



# Solutions de finition

Bâtiment & Sport

**Gerflor**<sup>®</sup>

# SOLUTIONS DE FINITION



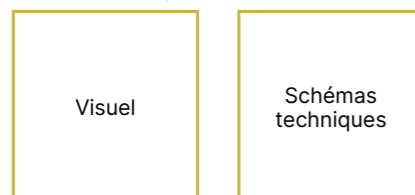
## MODE DE FONCTIONNEMENT DU BOOK

Codes couleurs pour lecture du Book



Nom de la catégorie

Nom de l'accessoire  
Texte descriptif



Les "plus produits"



Informations concernant la commande de produits finis

Informations concernant la commande d'échantillons

Astuce ou Nota Bene si besoin

- 1
- 2 légende explicative, par ordre de pose
- 3

Exemple type d'une présentation d'accessoire

Pictogrammes que vous pouvez retrouver



### ACCESSOIRES BÂTIMENT

<b>PLINTHES / REMONTÉES EN PLINTHE</b>	<b>P.6-14</b>
Plinthes	p.8
Profils de finition des remontées en plinthe	p.10
Solutions de remontées en plinthe	p.12
Clean Corner System	p.14

<b>PROFILÉS</b>	<b>P.15-21</b>
Profils Mural Revela <b>Nouveau</b>	p.16
Profils sols	p.18
Rampes	p.19

<b>SYSTÈME DOUCHE</b>	<b>P.22-27</b>
Seuil de douche	p.23
Profil de diminution	p.23
Forme d'appui	p.24
Siphons	p.25
Sous-couches	p.26
Cordon de soudure	p.27

<b>SOUDURES &amp; INSTALLATION</b>	<b>P.28-35</b>
Soudure à chaud	p.28
Installation (tapis, maillet, logo GTI®,...)	p.31

<b>SOUS-COUCHES</b>	<b>P.36-38</b>
---------------------	----------------

<b>ADHÉSIFS</b>	<b>P.39</b>
-----------------	-------------

### ESCALIERS & ACCESSIBILITÉ

Réglementations	p.42
Escaliers	p.44
Bandes d'Éveil de la Vigilance (BEV)	p.47
Bandes d'Aide à l'Orientation (BAO)	p.49

### ACCESSOIRES SPORT

<b>TARAFLEX®</b>	<b>P.52-65</b>
Cordon de soudure	p.53
Taraflex® Systems	p.54
Sols temporaires	p.56
Colles et adhésifs	p.60
Marquages	p.62
Stickers Geflor	p.63
Entretien	p.64
Sous-couche & protection	p.65

<b>POWERSHOCK</b>	<b>P.66</b>
-------------------	-------------

<b>SPORT COURT®</b>	<b>P.68</b>
---------------------	-------------

<b>DESCRIPTION LIASSES DISPONIBLES</b>	<b>P.71-72</b>
--	----------------



.....  
ACCESSOIRES  
BÂTIMENT  
.....

..... PAGES .....

**4 / 39**  
.....

## ACCESSOIRES BÂTIMENT

### Plinthes / Remontées en plinthe **P.6-14**

Plinthes	p.8
Profils de finition des remontées en plinthe	p.10
Solutions de remontées en plinthe	p.12
Clean Corner System	p.14

### Profilés **P.15-21**

Profilés Mural Revela <b>Nouveau</b>	p.16
Profilés sols	p.18
Rampes	p.19

### Système douche **P.22-27**

Seuil de douche	p.23
Profil de diminution	p.23
Forme d'appui	p.24
Siphons	p.25
Sous-couche	p.26
Cordon de soudure	p.27

### Soudures & Installation **P.28-35**

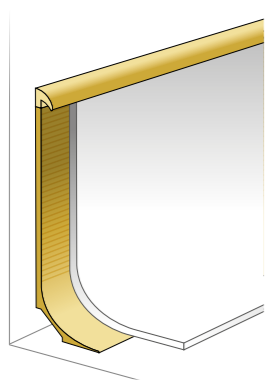
Soudure à chaud	p.28
Installation	p.31

### Sous-couches **P.36-38**

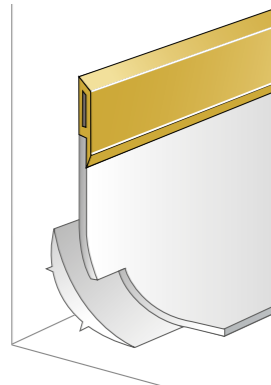
### Adhésifs **P.39**

## SOLUTIONS PLINTHES & REMONTÉES EN PLINTHE

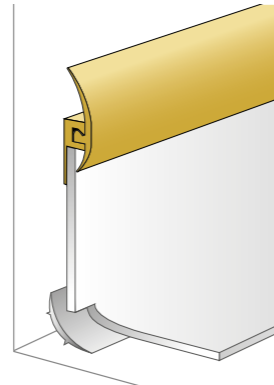
Notre offre englobe une solution complète de traitement des plinthes allant de la forme d'appui jusqu'au profil de finition.



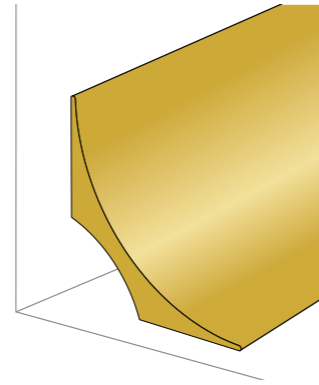
Remontée en plinthe complète




Profil de finition



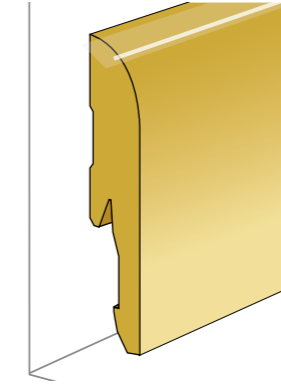
Profil clipsé - Clip system



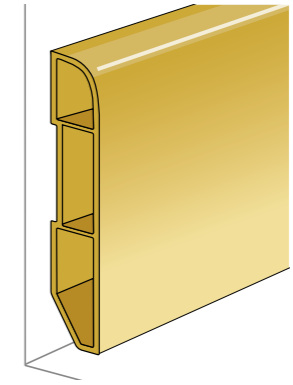
Forme d'appui



Plinthe semi-rigide



Plinthe design skirting - MDF

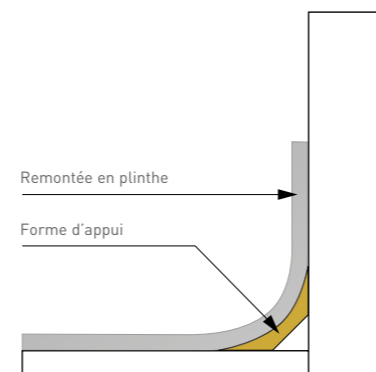


Plinthe design skirting - Vinyle

### IL EXISTE DEUX FAÇONS DE TRAITER LE LIEN ENTRE LE SOL ET LE MUR :

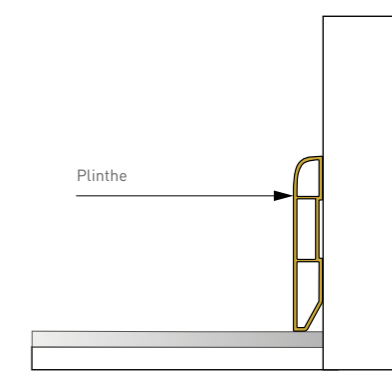
#### 1 EFFECTUER UNE REMONTÉE EN PLINTHE

Cette solution facilite le nettoyage dans les angles et en périphérie. Elle apporte le classement E3.



#### 2 INSTALLER LE REVÊTEMENT DE SOL JUSQU'À LA BORDURE DU MUR ET UTILISER UNE PLINTHE RAPPORTÉE

Cette solution est économique et assure un gain de temps.



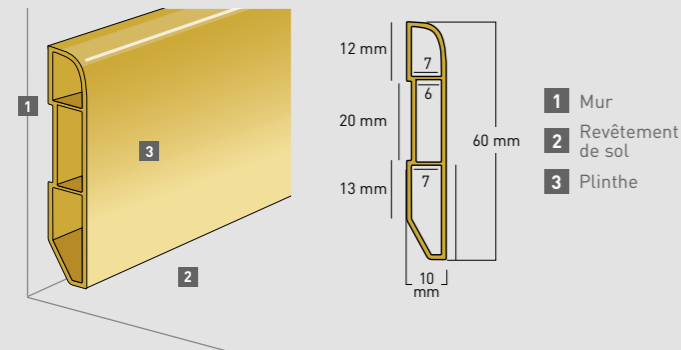
PLINTHES

PLINTHES LVT

✓ ADAPTÉE AUX PIÈCES HUMIDES

► PLINTHE DESIGN VINYLE

Plinthe (2m de long - 10mm épais) contretypée avec les films décors identiques aux décors des collections LVT. Voir sur les outils LVT pour les correspondances. Cette plinthe est également disponible en version blanche, elle peut également être peinte. En fonction de la taille de la pièce, l'espace périphérique change, nous vous préconisons de consulter notre PMO pour bien choisir une plinthe suffisamment épaisse pour recouvrir l'espace périphérique.



LES + PRODUIT :

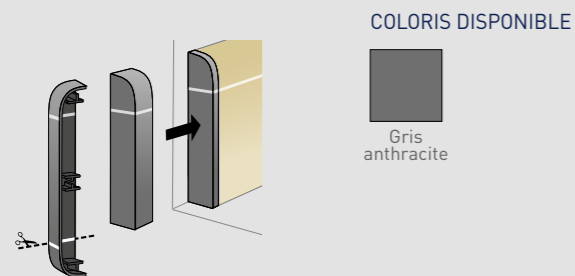
- Décors plinthe et sol en harmonie
- Version blanche ou à peindre
- Adaptée aux pièces sèches et humides
- Peut se fixer avec un adhésif double face
- Longueur 2 m : plus facile à manipuler
- Résistante aux chocs
- Facile à découper
- Permet de recouvrir un joint périphérique jusqu'à 6mm

COMMANDE	6086
CONDITIONNEMENT	12 ml = 6 formats de 2 ml
LIASSE ÉCHANTILLONS	-
ÉCHANTILLON UNITÉ	Z027 + 4 chiffres coloris (ech. 20cm)

✓ ADAPTÉ POUR LA PLINTHE DESIGN VINYLE

► EMBOUTS DE FINITION DES PLINTHES DESIGN

Embout de finition, couleur gris anthracite, réversible, permettant de boucher la plinthe, dans le cas où la plinthe ne termine pas contre un mur ou une huisserie.



LES + PRODUIT :

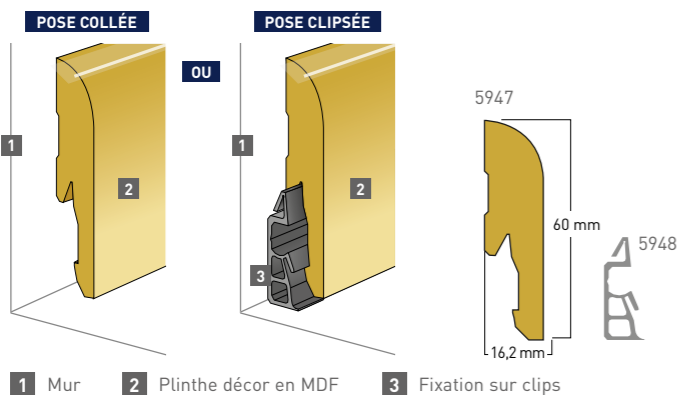
- Réversible : adapté pour une pose sur la partie droite, ou gauche, de la plinthe
- Facile à poser, pas de coupe de plinthe supplémentaire
- Adapté aux pièces sèches ET humides

COMMANDE	6087
CONDITIONNEMENT	Sachet de 10 embouts réversibles
ÉCHANTILLON UNITÉ	-

✓ PRINCIPALEMENT POUR LA RIGID ACOUSTIC

► PLINTHE DESIGN MDF

Cette plinthe, plus épaisse (16,2 mm) et plus longue (2,2m) contretypée avec les films décors identiques aux décors des collections LVT. Voir sur les outils LVT pour les correspondances. Cette plinthe est particulièrement adaptée lorsque l'espace périphérique a besoin d'être plus important.



LES + PRODUIT :

- Décors plinthe et sol en harmonie
- Version blanche ou à peindre
- Résistante aux chocs
- Possibilité de passage de câble (version sans clip) +
- Permet de recouvrir un joint de périphérique jusqu'à 10mm

COMMANDE	5947 (plinthe) 5948 (clip)
CONDITIONNEMENT	5 longueurs par boîte (soit 11 ml) + clips (5948) boîte de 30 clips
LIASSE ÉCHANTILLONS	-
ÉCHANTILLON UNITÉ	Z014 + 4 chiffres coloris (ech. 20cm)

ASTUCES

- Utiliser une boîte à ongles et une scie à bois pour une découpe parfaite
- Dans le cas d'une posée clipsée, positionner les clips tous les 25 à 50 cm en fonction de la rectitude du mur
- Ne pas utiliser de colle à base de silicone

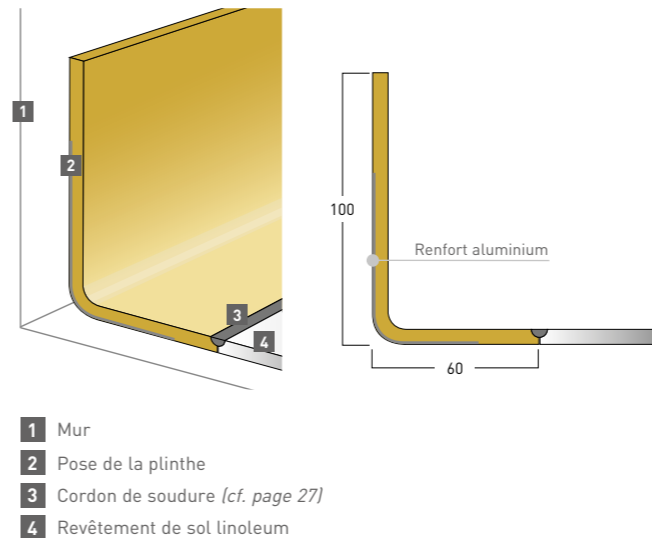
⚠ DÉLAI DE LIVRAISON SUPÉRIEUR À LA PLINTHE DESIGN VINYLE

PLINTHES

✓ POUR SOLS LINOLEUM

SPÉCIAL POUR LES SOLS LINOLEUM

► PLINTHE PRÉ-FORMÉE HSLA



LES + PRODUIT :

- Plinthe créée à base du revêtement choisi. Harmonie parfaite plinthe / sol
- Permet également de réaliser des angles (cf. Principe de Mise en Œuvre)

COLORIS DISPONIBLES

Disponible dans tous les coloris de la gamme Linoleum (hors gammes Acoustic Plus).

COMMANDE	Pour sol de 2 mm : R800 Pour sol de 2,5 mm : R801 Pour sol de 3,2 mm : R802
CONDITIONNEMENT	Format de 2 ml
LIASSE ÉCHANTILLONS	-
ÉCHANTILLON UNITÉ	-

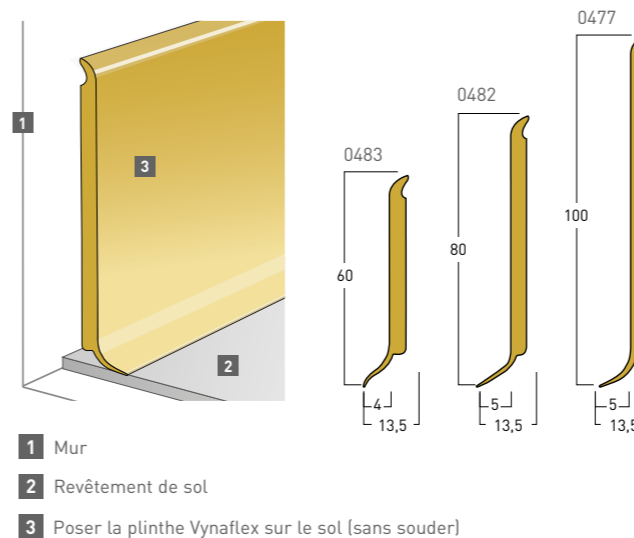
ASTUCES

- Coller la plinthe avant de poser le revêtement de sol
- Souder ensuite la plinthe au revêtement pour une étanchéité parfaite

PLINTHES SEMI-RIGIDES

► PLINTHE VYNAFLEX

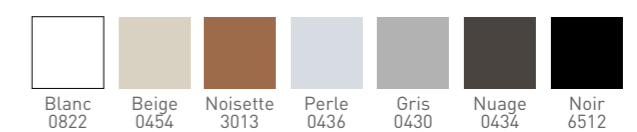
Plinthe vinyle semi-rigide à positionner sur le revêtement.



LES + PRODUIT :

- Décors dans la masse
- Insensible aux eaux de lavage

COLORIS DISPONIBLES



COMMANDE	0483 (60 mm de haut) - 0482 (80 mm de haut) 0477 (100 mm de haut) + 4 chiffres du coloris
CONDITIONNEMENT	0483 (60 mm) : 25 formats de 3 ml 0477 (100 mm) : 25 formats de 3 ml 0482 (80 mm) : 32 formats de 3 ml

LIASSE ÉCHANTILLONS	Z0160010 (cf. p.71) Contient : • 1 plinthe Vynaflex grise de 100 mm de haut • 1 plinthe Vynaflex grise de 80 mm de haut • 7 plinthes Vynaflex de 60 mm de haut (tous les coloris)
---------------------	---

ÉCHANTILLON UNITÉ	• 60 mm de haut : Z689 • 80 mm de haut : Z688 • 100 mm de haut : Z684
-------------------	---

ASTUCES

- Utiliser un grugeoir pour plinthes PVC pour le traitement des angles rentrants et sortants
- Utiliser soit une colle double encollage, soit une colle contact en dispersion ou un adhésif double face compatible avec les plinthes en PVC
- Si le support est poreux, appliquer un primaire d'accrochage

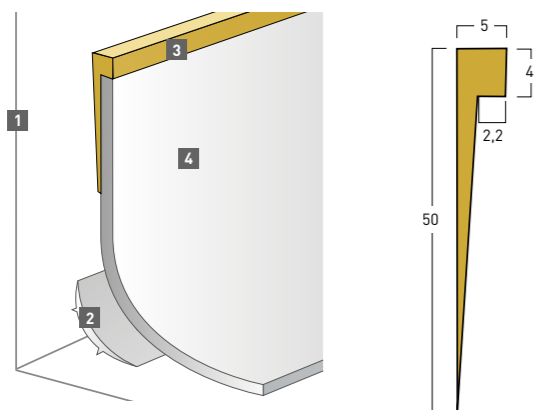
REMONTÉES EN PLINTHE

PROFILS DE FINITION DES REMONTÉES EN PLINTHE

► PROFIL DE FINITION


Profil de finition (P1509) soudable avec le revêtement, adapté aux sols de 2,2 mm.

⚠ NE PAS UTILISER DANS LES CUISINES COLLECTIVES ET LES DOUCHES



- 1 Mur
- 2 Pose d'une forme d'appui comme support de remontée en plinthe du revêtement de sol
- 3 Profil de finition
- 4 Revêtement de sol

COLORIS DISPONIBLES



COMMANDE	0496 + 4 chiffres du coloris
CONDITIONNEMENT	30 formats de 3 ml

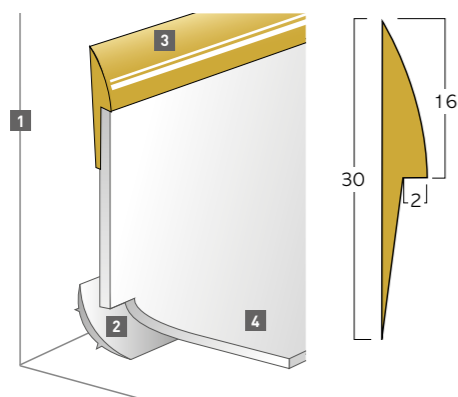
LIASSE ÉCHANTILLONS	<b>Z0160080</b> (cf. p.72) Contient : • Profil d'arrêt/finition pente douce (P769) (cf. ci-dessous) • Profil d'arrêt/finition droit (P1509) (cf. ci-contre) • Profil de diminution (cf. p.12 ou 23)
ÉCHANTILLON UNITÉ	<b>Z696 + 4 chiffres du coloris (ech. 20cm)</b>

**NB :** Peut aussi s'utiliser en profil de liaison : permettant de faire la liaison entre deux revêtements de sol d'épaisseurs différentes entre sols 2,2 mm et 5 mm. Peut aussi s'utiliser en profil d'arrêt (cf. page 18).

► PROFIL DE FINITION


Profil de finition (P769) de remontée en plinthe soudable avec le revêtement, adapté aux sols de 2 mm.

⚠ NE PAS UTILISER DANS LES CUISINES COLLECTIVES ET LES DOUCHES



- 1 Mur
- 2 Pose d'une forme d'appui comme support de remontée en plinthe du revêtement de sol
- 3 Profil de finition
- 4 Revêtement de sol

COLORIS DISPONIBLES



COMMANDE	0493 + 4 chiffres du coloris
CONDITIONNEMENT	2 x 25 ml

LIASSE ÉCHANTILLONS	<b>Z0160080</b> (cf. p.72) Contient : • Profil d'arrêt/finition pente douce (P769) (cf. ci-contre) • Profil d'arrêt/finition droit (P1509) (cf. ci-dessus) • Profil de diminution (cf. p.12 ou 23)
ÉCHANTILLON UNITÉ	<b>Z695 + 4 chiffres du coloris (ech. 20cm)</b>

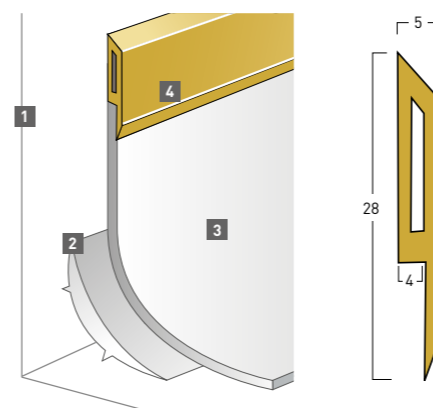
**NB :** Peut aussi s'utiliser en profil d'arrêt pour le sol (cf. page 19).

REMONTÉES EN PLINTHE

► PROFIL DE FINITION RIGIDE

avec lèvres souples, système de recouvrement du revêtement.

⚠ NE PAS UTILISER DANS LES CUISINES COLLECTIVES ET LES DOUCHES

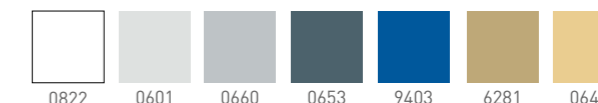


- 1 Mur
- 2 Forme d'appui
- 3 Revêtement de sol en système de remontée en plinthe
- 4 Profil à encoller de telle sorte qu'il recouvre proprement le revêtement de sol

LES + PRODUIT :

- Hygiénique
- Facile à mettre en œuvre

COLORIS DISPONIBLES

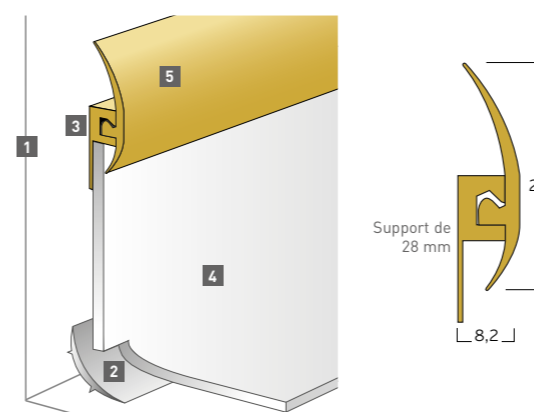


COMMANDE	0491 + 4 chiffres du coloris
CONDITIONNEMENT	25 formats de 3 ml

LIASSE ÉCHANTILLONS	<b>Z0160060</b> (cf. p.71) Contient : • Le support complet 100 mm de haut (cf. p.13, remontée en plinthe complète clipsée) • Le support de 28 mm de haut (cf. ci-dessous, profil de finition clipsé) • Le profil de finition avec lèvres souples (cf. ci-contre, profil de finition rigide) • Les 10 coloris à clipser sur le support de 100 mm ou 28 mm
ÉCHANTILLON UNITÉ	<b>Z694 + 4 chiffres du coloris (ech. 20cm)</b>

► PROFIL DE FINITION CLIPSÉ

Profil de finition clipsé rigide avec 2 lèvres souples : élément de finition qui couvre le dessus de la plinthe.

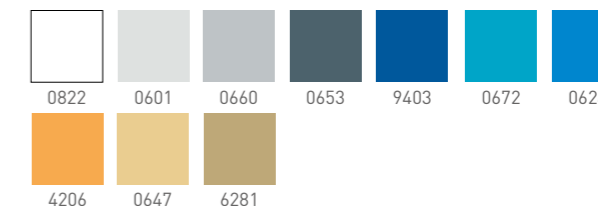


- 1 Mur
- 2 Pose d'une forme d'appui comme support de remontée en plinthe du revêtement de sol
- 3 Fixer le support du clip
- 4 Revêtement de sol
- 5 Clipser la dernière partie du profilé sur son support.

LES + PRODUIT :

- Bonne étanchéité pour la finition des remontées en plinthe et du système sol/mur
- Adapté aux cuisines collectives
- Facilité de pose grâce au système de clip

COLORIS DISPONIBLES



COMMANDE	0486 + 4 chiffres du coloris
CONDITIONNEMENT	20 formats de 3 ml

LIASSE ÉCHANTILLONS	<b>Z0160060</b> (cf. p.71) Contient : • Le support complet 100 mm de haut (cf. p.13, remontée en plinthe complète clipsée) • Le support de 28 mm de haut (cf. ci-contre, profil de finition clipsé) • Le profil de finition avec lèvres souples (cf. ci-dessus, profil de finition rigide) • Les 10 coloris à clipser sur le support de 100 mm ou 28 mm
ÉCHANTILLON UNITÉ	<b>Z690 + 4 chiffres du coloris (ech. 20cm)</b>

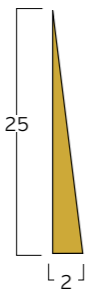
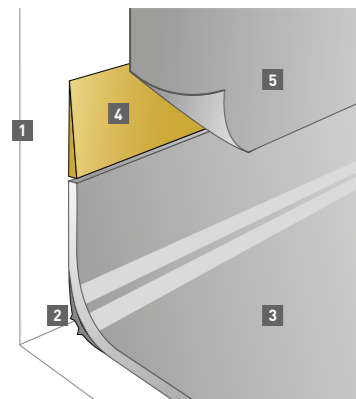
REMONTÉES EN PLINTHE

✓ **UTILISÉ DANS LES LABORATOIRES, LES SYSTÈMES DOUCHE DES HÔPITAUX, LES CUISINES COLLECTIVES**

**PROFIL DE LIAISON SOL / MUR**

► **PROFIL DE DIMINUTION SOL / MUR**

Profil permettant la liaison entre le revêtement de sol qui remonte en plinthe et le revêtement mural. Système permettant d'éviter le décalage d'épaisseur et de recouvrir le revêtement de sol pour une étanchéité parfaite.



- 1 Mur
- 2 Forme d'appui
- 3 Revêtement de sol
- 4 Profil de diminution
- 5 Revêtement mural

COLORIS DISPONIBLE



6512

**LES + PRODUIT :**

- Hygiénique évite les zones de stagnation de bactéries
- Évite le déchirement du revêtement, améliore la durée dans le temps
- Garantit l'étanchéité

COMMANDE	04906512
CONDITIONNEMENT	2 x 25 ml

**LIASSE ÉCHANTILLONS**

**Z0160110** (cf. p.71) Contient :

- 3 seuils de douche (un de chaque coloris) (cf. p.23)
- 1 profil de diminution (pour la liaison remontée en plinthe/revêtement mural) (cf. p.23)
- 1 forme d'appui de 20 mm de haut (ci-dessous)
- 1 profil d'angle pour revêtement muraux (cf. p.24)

Ou

**Z0160080** (cf. p.78) Contient :

- Profil d'arrêt/finition pente douce (P769) (cf. p.10)
- Profil d'arrêt/finition droit (P1509) (cf. p.10)
- Profil de diminution (cf. p.12 ou 23)

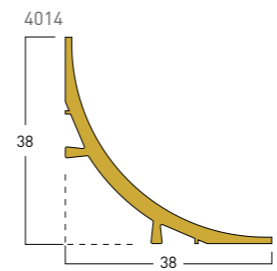
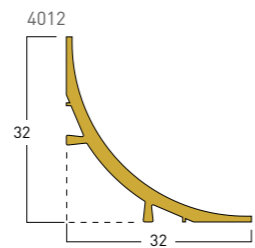
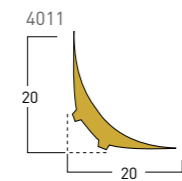
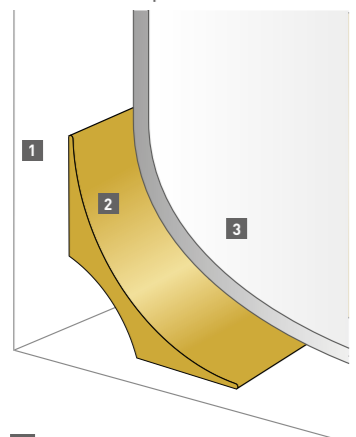
ÉCHANTILLON UNITÉ	Z6936512
-------------------	----------

✓ **PERMET DE RÉALISER UNE REMONTÉE EN PLINTHE ET D'AINSI OBTENIR LE CLASSEMENT UPEC : E3 (ÉTANCHÉITÉ 3)**

**FORMES D'APPUI**

► **FORMES D'APPUI**

Formes permettant d'effectuer la remontée en plinthe du revêtement de sol sur le mur.



- 1 Mur
- 2 Forme d'appui
- 3 Revêtement de sol

**LES + PRODUIT :**

- Facilite le nettoyage de la liaison sol/mur par sa forme arrondie
- Évite les zones de stagnation de particules ou bactéries
- Liaison sol / mur esthétique, qui limite le risque de percer le revêtement

COMMANDE	4011 (20 mm haut) - 4012 (32 mm de haut) - 4014 (38 mm de haut) + 6512
CONDITIONNEMENT	4011 - 4012 - 4014 : 30 formats de 2 ml

**LIASSE ÉCHANTILLONS**

**Z0160040** (cf. p.72) Contient :

- Forme d'appui 20 mm
- Forme d'appui 32 mm
- Forme d'appui 38 mm

Ou

**Z0160110** (cf. p.71) Contient :

- 3 seuils de douche (un de chaque coloris) cf. p.23
- 1 profil de diminution (pour la liaison remontée en plinthe/revêtement mural) (cf. ci-contre)
- 1 forme d'appui de 20 mm de haut (cf. ci-contre)
- 1 profil d'angle pour revêtements muraux (cf. p.24)

ÉCHANTILLON UNITÉ	• 20 mm de haut : Z685 • 32 mm de haut : Z686 • 38 mm de haut : Z687
-------------------	--

COLORIS DISPONIBLE



6512

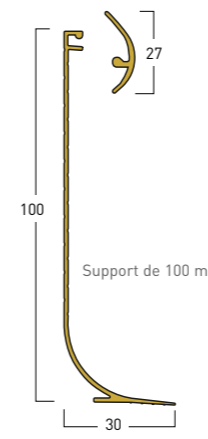
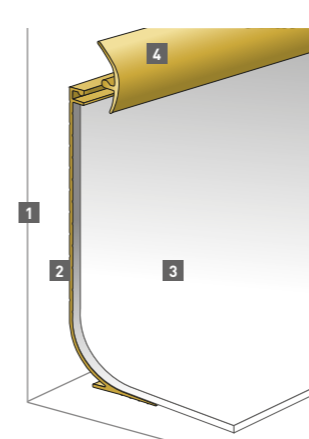
REMONTÉES EN PLINTHE

✓ **PERMET DE RÉALISER UNE REMONTÉE EN PLINTHE ET D'AINSI OBTENIR LE CLASSEMENT UPEC : E3 (ÉTANCHÉITÉ 3)**

**REMONTÉES EN PLINTHE COMPLÈTES**


► **REMONTÉE EN PLINTHE COMPLÈTE CLIPSÉE**

en PVC rigide avec deux lèvres souples et forme d'appui intégrée.



- 1 Mur
- 2 Positionner le support du clip
- 3 Revêtement de sol à positionner sur le support
- 4 Clip à fixer au support afin de finir proprement l'installation

COLORIS DISPONIBLES



COMMANDE	0487 + 4 chiffres du coloris
CONDITIONNEMENT	20 formats de 3 ml

**LIASSE ÉCHANTILLONS**

**Z0160060** (cf. p.71) Contient :


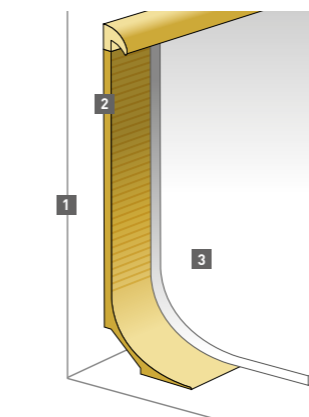
- Le support complet 100 mm de haut
- Le support de 28 mm de haut (cf. p.11, profil de finition clipsé)
- Le profil de finition avec lèvre souple (cf. p.11, profil de finition rigide)
- Les 10 coloris à clipser sur le support de 100 mm ou 28 mm

ÉCHANTILLON UNITÉ	Z691 + 4 chiffres du coloris
-------------------	------------------------------

✓ **PERMET DE RÉALISER UNE REMONTÉE EN PLINTHE ET D'AINSI OBTENIR LE CLASSEMENT UPEC : E3 (ÉTANCHÉITÉ 3)**

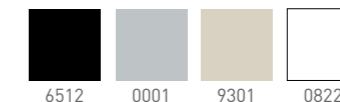
► **REMONTÉE EN PLINTHE COMPLÈTE FLEXIBLE**

intégrant la remontée en plinthe et le profil de finition (en un seul produit).



- 1 Mur
- 2 Profil monobloc
- 3 Revêtement de sol à positionner sous le bec du profilé

COLORIS DISPONIBLES



COMMANDE	0488 + 4 chiffres du coloris
CONDITIONNEMENT	15 formats de 3 ml

**LIASSE ÉCHANTILLON**

**Z0160120** (cf. p.71) Contient :

- 4 morceaux de remontée en plinthe complète flexible, un de chaque couleur

ÉCHANTILLON UNITÉ	Z692 + 4 chiffres du coloris
-------------------	------------------------------

## CLEAN CORNER SYSTEM



ÉTANCHE



RÉSISTANT & DURABLE



PROPRE



POLYVALENT




ESTHÉTIQUE

✓ POUR REMONTÉE EN PLINTHE AVEC SOLS TARALAY - MIPOLAM

### ANGLES RENTRANTS

#### ► FORME SUPPORT POUR ANGLES RENTRANTS




COMMANDE	058S
CONDITIONNEMENT	60 / boîte
ÉCHANTILLON UNITÉ	Z701

✓ POUR REMONTÉE EN PLINTHE AVEC SOLS TARALAY - MIPOLAM

### ANGLES SORTANTS

#### ► FORME SUPPORT POUR ANGLES SORTANTS



COMMANDE	058R
CONDITIONNEMENT	20 / boîte
ÉCHANTILLON UNITÉ	Z700

### KIT GABARITS ANGLES RENTRANTS ET SORTANTS

Kit comportant les gabarits pour le traçage des angles rentrants et sortants avant la découpe du matériau.



Angle rentrant

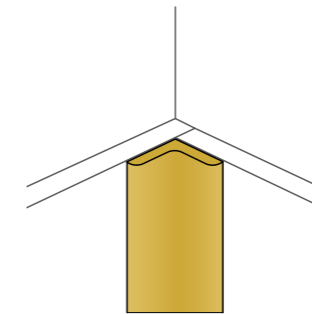


Angle sortant

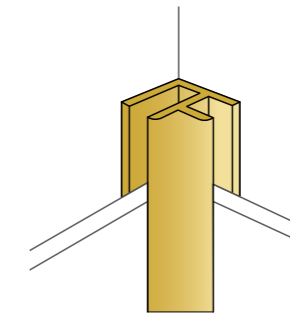
COMMANDE	058T
CONDITIONNEMENT	Unité
ÉCHANTILLON UNITÉ	-

## SOLUTIONS PROFILÉS

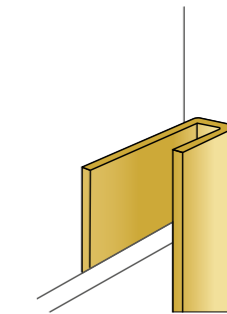
### PROFILÉS MURAL REVELA



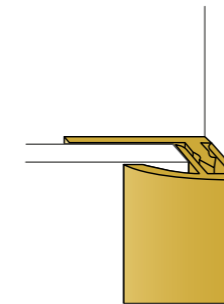
Angle intérieur



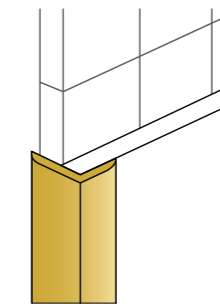
Angle universel



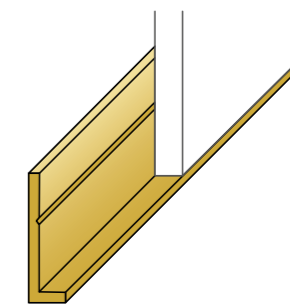
Profilé de bordure U



Profilé de bordure à clipser

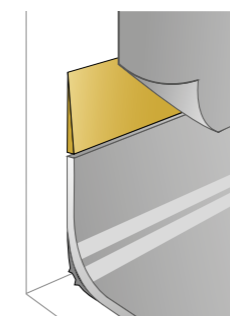


Angle extérieur profilé en L

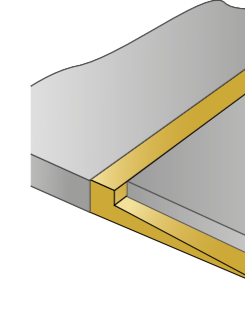


Profilé de départ

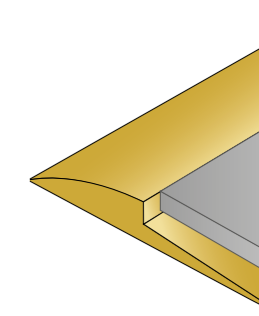
### PROFILÉS SOLS SOUPLES PVC



Profilé de diminution



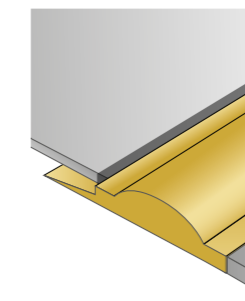
Profilé de liaison



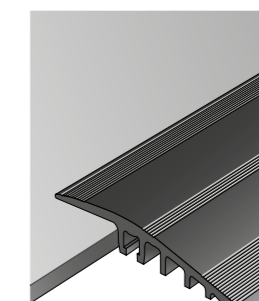
Profilé d'arrêt



Profilé décor multi-fonction



Profilé seuil de douche



Profilé de finition aluminium

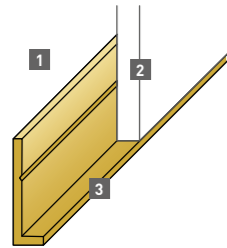


**NOUVEAUTÉ**  
ADAPTÉ AUX DALLES ET  
PANNEAUX MURAL REVELA

## PROFILÉ DE DÉPART


### ► PROFILÉ DE DÉPART

Profilé de départ en aluminium (2,60 m) pour les dalles et panneaux Mural Revela.  
Dimensions du profilé : 20,1 x 5,4 mm. Epaisseur : 1,2 mm.



- 1 Mur
- 2 Plaque Mural Revela
- 3 Profilé

COLORIS DISPONIBLE



Alu  
0001

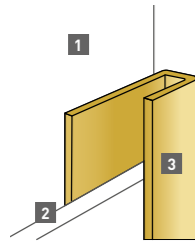
COMMANDE	06520001
CONDITIONNEMENT	Unité
LIASSE ÉCHANTILLONS	-
ÉCHANTILLON UNITÉ	-

**NOUVEAUTÉ**  
ADAPTÉ AUX DALLES ET  
PANNEAUX MURAL REVELA

## PROFILÉS DE BORDURE



### ► PROFILÉ DE BORDURE U

Profilé de bordure en aluminium (2,60 m) pour les dalles et panneaux Mural Revela.  
Dimensions du profilé : 23 x 8,65 mm. Epaisseur : 1,6 mm.



- 1 Mur
- 2 Plaque Mural Revela
- 3 Profilé

COLORIS DISPONIBLES



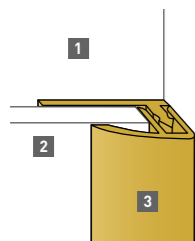
Alu  
0001

Noir  
0002

COMMANDE	0649 + Code couleur
CONDITIONNEMENT	Unité
LIASSE ÉCHANTILLONS	-
ÉCHANTILLON UNITÉ	-


### ► PROFILÉ DE BORDURE À CLIPSER

Profilé de bordure en aluminium (2,60 m) pour les dalles et panneaux Mural Revela.  
Dimensions du profilé : 15 x 6,3 mm. Epaisseur : 1 mm.



- 1 Mur
- 2 Plaque Mural Revela
- 3 Profilé

COLORIS DISPONIBLE



Alu  
0001

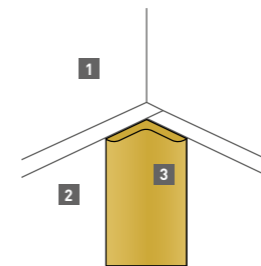
COMMANDE	06430001
CONDITIONNEMENT	Unité
LIASSE ÉCHANTILLONS	-
ÉCHANTILLON UNITÉ	-

**NOUVEAUTÉ**  
ADAPTÉ AUX DALLES ET  
PANNEAUX MURAL REVELA

## PROFILÉS D'ANGLES

### ► ANGLE INTÉRIEUR

Profilé en aluminium (2,60 m) permettant de garantir la finition des angles intérieurs entre deux dalles et panneaux Mural Revela. Dimensions du profilé : 12 x 12 mm. Epaisseur : 1,6 mm.



- 1 Mur
- 2 Plaque Mural Revela
- 3 Profilé

COLORIS DISPONIBLES



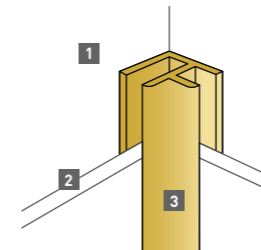
Alu  
0001

Noir  
0002

COMMANDE	0657 + Code couleur
CONDITIONNEMENT	Unité
LIASSE ÉCHANTILLONS	-
ÉCHANTILLON UNITÉ	-

### ► ANGLE UNIVERSEL

Profilé en aluminium (2,60 m) permettant de garantir la finition des angles entre deux dalles et panneaux Mural Revela.  
Dimensions du profilé : 20 x 20 mm. Epaisseur : 1,6 mm.



- 1 Mur
- 2 Plaque Mural Revela
- 3 Profilé

COLORIS DISPONIBLES



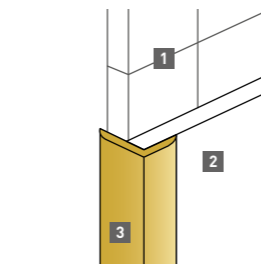
Alu  
0001

Noir  
0002

COMMANDE	0644 + Code couleur
CONDITIONNEMENT	Unité
LIASSE ÉCHANTILLONS	-
ÉCHANTILLON UNITÉ	-

### ► ANGLE EXTÉRIEUR EN L

Profilé en aluminium (2,60 m) permettant de garantir la finition des angles extérieurs entre des dalles et panneaux Mural Revela. Dimensions du profilé : 12 x 16 mm. Epaisseur : 1,6 mm.



- 1 Mur
- 2 Plaque Mural Revela
- 3 Profilé

COLORIS DISPONIBLE



Alu  
0001

COMMANDE	06530001
CONDITIONNEMENT	Unité
LIASSE ÉCHANTILLONS	-
ÉCHANTILLON UNITÉ	-

## PROFIL DE LIAISON




NOS PROFILÉS SOLS POUVANT ÊTRE POSITIONNÉS SUR LE MUR DANS LE CADRE D'UNE REMONTÉE EN PLINTHE SONT PRÉSENTÉS DANS L'ONGLET PRÉCÉDENT DE LA PAGE 10 À 13.

### PROFIL DE LIAISON SOL / SOL

#### ► PROFILÉ DÉCOR MULTI-FONCTION 90 CM

Accessoire, en aluminium, coordonné à notre gamme lames et dalles LVT ayant trois usages : joint de dilatation, rampe ou seuil. Cet accessoire est contretypé avec les films décors identiques aux décors des collections LVT. Voir sur les outils LVT pour les correspondances.



Profilé ayant 3 usages

- 1 Joint dilatation
- 2 Rampe
- 3 Seuil

#### LE + PRODUIT :

- Coordonné à notre gamme lames et dalles LVT

COMMANDE	0647 + Code couleur
CONDITIONNEMENT	6 seuils / paquet - 45 mm x 900 mm

LIASSE ÉCHANTILLONS	-
ÉCHANTILLON UNITÉ	ZD40

NOUVEAUTÉ

#### ► PROFILÉ DÉCOR MULTI-FONCTION 93 CM

Accessoire, en aluminium, coordonné à certaines de nos références de gamme LVT. Cet accessoire est contretypé avec les films décors identiques. Voir sur les outils pour les correspondances.



Profilé ayant 4 usages

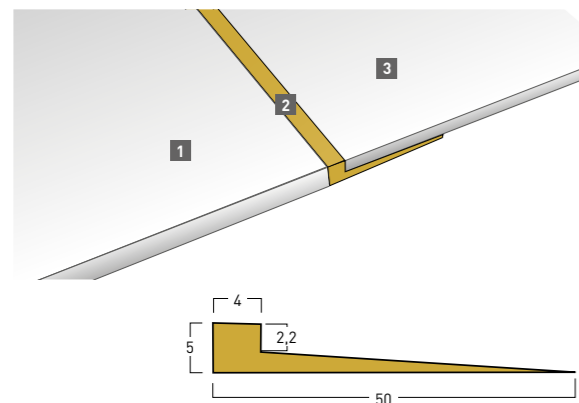
- 1 Joint dilatation
- 2 Rampe
- 3 Seuil
- 4 Jonction

COMMANDE	0642 + Code couleur
CONDITIONNEMENT	4 seuils / paquet - 37 mm x 930 mm

LIASSE ÉCHANTILLONS	-
ÉCHANTILLON UNITÉ	-

#### ► PROFIL DE LIAISON SOL / SOL

Profil (P1509) permettant de faire la liaison entre deux revêtements de sol d'épaisseurs différentes entre sols 2,2 mm et 5 mm.




- 1 Revêtement de sol épaisseur 5 mm
- 2 Profil de finition
- 3 Revêtement de sol épaisseur 2,2 mm

NB : Peut aussi s'utiliser en profilé de finition de remontée en plinthe (cf. page 10).

#### LE + PRODUIT :

- Système de soudure du revêtement vinyle qui garantit l'étanchéité

COLORIS DISPONIBLES



COMMANDE	0496 + 4 chiffres du coloris
CONDITIONNEMENT	30 formats de 3 ml

LIASSE ÉCHANTILLONS	Z0160080 (cf. p.72) Contient : • Profil d'arrêt pente douce (P769) (cf. p.10-19) • Profil d'arrêt droit (P1509) (cf. ci-contre) • Profil de diminution (cf. p.12 ou 23)
ÉCHANTILLON UNITÉ	Z696 + 4 chiffres du coloris (ech. 20cm)

## PROFILÉS / RAMPES

### PROFIL D'ARRÊT / DE FINITION PVC

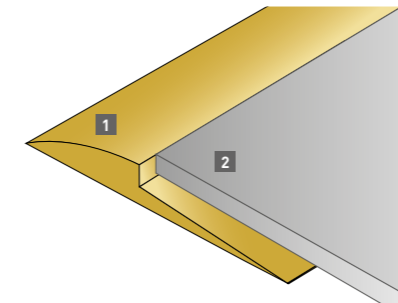



ADAPTÉ AUX SOLS DE 2 MM

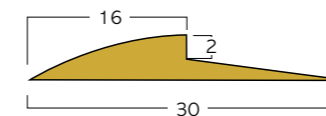
#### ► PROFIL D'ARRÊT

Profil d'arrêt PVC (P769) permet de faire le lien zones nues / sols vinyle.

COLORIS DISPONIBLES



- 1 Profil d'arrêt
- 2 Revêtement de sol



COMMANDE	0493 + 4 chiffres du coloris
CONDITIONNEMENT	2 rouleaux de 25 ml

LIASSE ÉCHANTILLONS	Z0160080 (cf. p.72) Contient : • Profil d'arrêt pente douce (P769) (cf. ci-contre) • Profil d'arrêt droit (P1509) (cf. p.18) • Profil de diminution (cf. p.12 ou 23)
ÉCHANTILLON UNITÉ	Z695 + 4 chiffres du coloris (ech. 20cm)

NB : Peut aussi s'utiliser en profilé de finition de remontée en plinthe (cf. page 10).

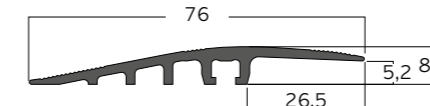
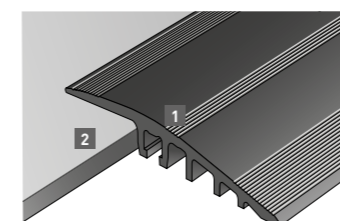
### RAMPES ALUMINIUM À VISSER



POUR LVT CLIPSÉES ET DALLES PLOMBANTES

#### ► RAMPE ALUMINIUM 5-6 MM

Rampe d'accès, à visser, résistante au fort trafic et à l'humidité. Adaptée pour les revêtements **Attraction®**, **GTI® Max**, **GTI® Pure**, **Creation 70 Connect**, **Creation 70 Clic**, **Creation 55 Solid Clic**, **Creation 40 Solid Clic**, **Home Clic**. Livrée avec vis TFZ Ø 4 longueur 50 mm et chevilles Ø 6 longueur 30 mm.



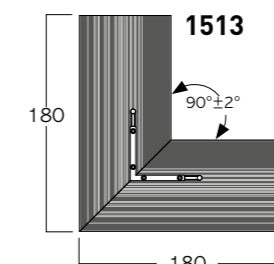

- 1 Rampe aluminium
- 2 Revêtement de sol

COMMANDE	05050001
CONDITIONNEMENT	5 formats de 3 ml

LIASSE ÉCHANTILLONS	-
ÉCHANTILLON UNITÉ	Z6990001 (ech. 20cm)

#### ► ANGLE RAMPE ALUMINIUM 5-6 MM

Angle rampe à visser, résistante au fort trafic et à l'humidité. Adapté pour les revêtements **Attraction®**, **GTI® Max**, **GTI® Pure**, **Creation 70 Connect**, **Creation 70 Clic**, **Creation 55 Solid Clic**, **Creation 40 Solid Clic**, **Home Clic**.



- 1 Revêtement de sol
- 2 Angle rampe aluminium

Dimensions : 180 x 180 mm  
Fournis avec 8 vis, 8 chevilles et 4 connecteurs

COMMANDE	15130001
CONDITIONNEMENT	4 angles / paquet

LIASSE ÉCHANTILLONS	-
ÉCHANTILLON UNITÉ	Z7040001 (ech. 20cm)


## RAMPES

### RAMPE PVC

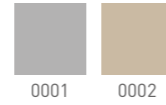
#### ▶ RAMPE PVC GRAND TRAFIC

Rampe d'accès résistante au fort trafic et à l'humidité.

✓ ADAPTÉE AUX SOLS DE 6 MM



COLORIS DISPONIBLES



COMMANDE	0500
CONDITIONNEMENT	8 x 2 m

ÉCHANTILLON UNITÉ	ZB00
-------------------	------

#### LES + PRODUIT :

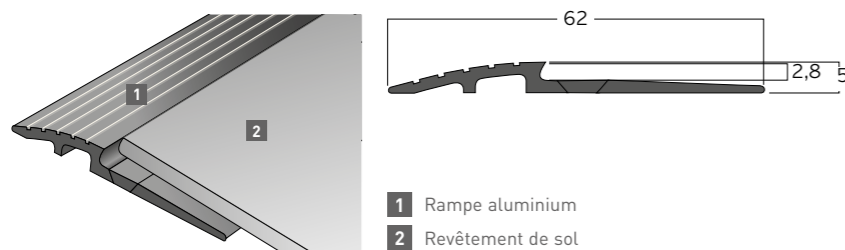
- Adaptée au passage des transpalettes manuels et aux chariots élévateurs
- Pré-adhésivée
- Facile à installer
- Une pente douce, pour un confort d'utilisation

### RAMPES ALUMINIUM

#### ▶ RAMPE ALUMINIUM 2,8 MM

Rampe d'accès, à visser, résistante au fort trafic et à l'humidité. **Adaptée pour les revêtements Creation 70, Creation 55, Creation 40 à coller.**

✓ POUR LVT



- 1 Rampe aluminium
- 2 Revêtement de sol

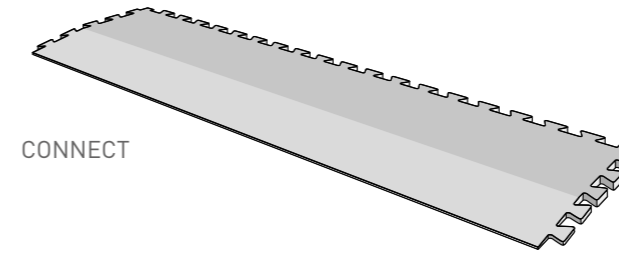
COMMANDE	05040001
CONDITIONNEMENT	10 formats de 3 ml

LIASSE ÉCHANTILLONS	-
ÉCHANTILLON UNITÉ	Z6980001

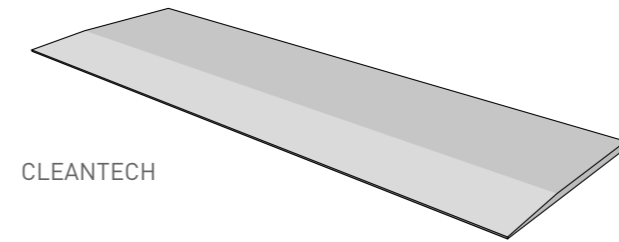
## RAMPES ET ANGLES RAMPES

### RAMPE

Rampe d'accès PVC (635 x 320 mm), réalisée avec le produit GTI® ou Attraction®, adaptée aux coloris des dalles et venant se clipser (Connect) ou se souder (CleanTech).



CONNECT



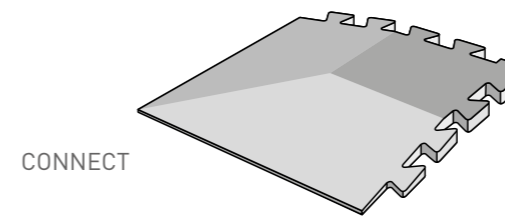
CLEANTECH

COMMANDE	
Pour GTI® Max	2706 (Connect) / 2688 - 8004 (CleanTech)
Pour GTI® Pure	2684
Pour GTI® EL5	2717 (Connect) / 2715 (CleanTech)
Pour Attraction®	3724 (Connect) / 3559 (CleanTech)
CONDITIONNEMENT	Unité

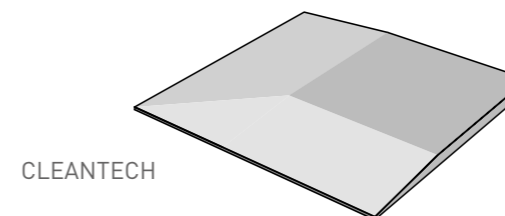
ÉCHANTILLON UNITÉ	
Pour GTI® Max	Z544 (Connect)
Pour GTI® Pure	-
Pour GTI® EL5	Z551 (CleanTech)
Pour Attraction®	-

### ANGLE RAMPE

Angle de rampe d'accès en PVC (320 x 320 mm), réalisé avec le produit GTI® ou Attraction®, adapté aux coloris des dalles et venant se clipser (Connect) ou se souder (CleanTech).



CONNECT



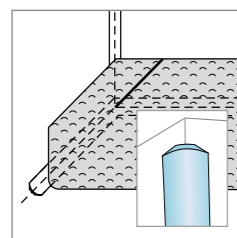
CLEANTECH

COMMANDE	
Pour GTI® Max	2710 (Connect) / 2689 (CleanTech)
Pour GTI® Pure	2685
Pour GTI® EL5	2718 (Connect) / 2716 (CleanTech)
Pour Attraction®	3723 (Connect) / 3558 (CleanTech)
CONDITIONNEMENT	Unité

ÉCHANTILLON UNITÉ	
Pour GTI® Max	Z548 (Connect)
Pour GTI® Pure	-
Pour GTI® EL5	Z552 (CleanTech)
Pour Attraction®	-

# SYSTÈME DOUCHE

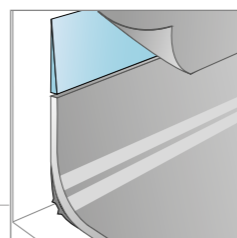
## CONCEPT COMPLET SOL ET MUR POUR SALLE DE DOUCHE SANS BAC



Forme d'appui pour angles rentrants : CA 12 H204



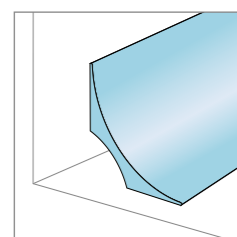
Soudure murale parfaite avec cordon CR40 0585



Profil de diminution 0490



MURS  
SOLS




Forme d'appui 4011


Grille inox 090C



Siphons PVC 090A-Vertical 090B-Horizontal  
Autres accessoires siphons à retrouver dans ce chapitre



Tarafoam sous-couche acoustique 997C



Profilé pour seuil de porte douche / chambre 0469

3 coloris de seuil pour répondre aux problématiques de contraste, notamment dans les unités Alzheimer

- gris ●
- beige clair ○
- bleu ●


# SYSTÈME DOUCHE

## SEUIL DE DOUCHE

✓ REVÊTEMENT ENTRE 2 ET 3,5 MM

### SEUIL DE DOUCHE

Seuil permettant de faire la liaison entre un revêtement de sol et un revêtement de douche ; permet de souder un revêtement de 2 mm ou 3,5 mm grâce à un système de languette sécable.



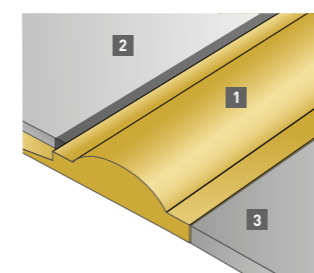
- Gris 4205
- Beige clair 9301
- Bleu 5023

#### LES + PRODUIT :

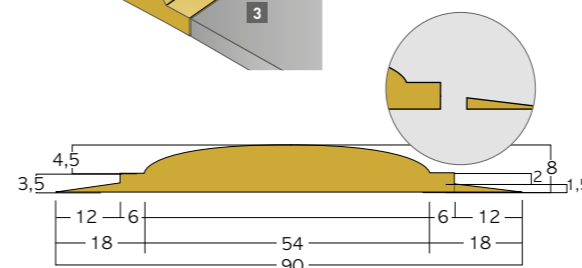
- Profilé parfaitement étanche et empêchant que l'eau ne ruisselle dans la pièce
- Languette du seuil qui se coupe afin de s'adapter à l'épaisseur du revêtement de sol
- Coloris répondant aux problématiques de contraste, notamment dans les unités Alzheimer

COMMANDE	0469 + 4 chiffres du coloris
CONDITIONNEMENT	10 formats de 3 ml

LIASSE ÉCHANTILLONS	<b>Z0160110</b> (cf. p.71) Contient : • 3 seuils de douche (un de chaque coloris) (cf. ci-contre) • 1 profil de diminution (pour la liaison remontée en plinthe/revêtement mural) (cf. ci-dessous) • 1 forme d'appui de 20 mm (cf. p.24) • 1 forme d'appui d'angle pour revêtements muraux CA12 (cf. p.24)
ÉCHANTILLON UNITÉ	<b>Z683 + 4 chiffres du coloris (ech. 20cm)</b>



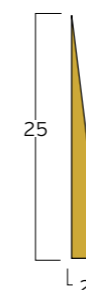
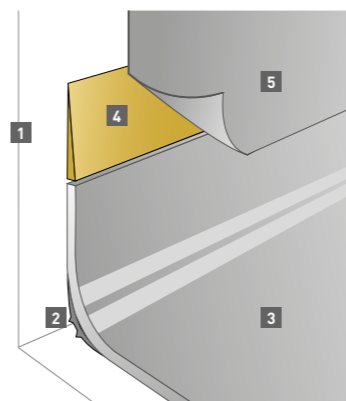
- 1 Seuil de douche
- 2 Revêtement de sol 2 mm
- 3 Revêtement de sol 3,5 mm



## PROFIL DE DIMINUTION (OU LIAISON) SOL / MUR

### PROFIL DE DIMINUTION (OU LIAISON) SOL / MUR

Profil permettant la liaison entre le revêtement de sol qui remonte en plinthe et le revêtement mural. Système permettant d'éviter le décalage d'épaisseur et de recouvrir le revêtement de sol pour une étanchéité parfaite.



COLORIS DISPONIBLE

6512

#### LES + PRODUIT :

- Hygiénique évite les zones de stagnation de bactéries
- Évite le déchirement du revêtement, améliore la durée dans le temps
- Garantit l'étanchéité

COMMANDE	04906512
CONDITIONNEMENT	2 x 25 ml

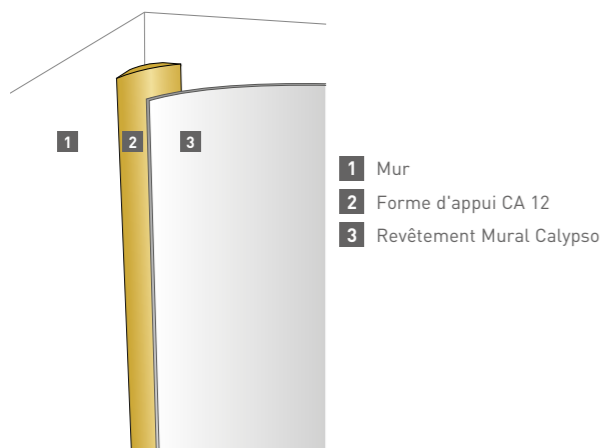
LIASSE ÉCHANTILLONS	<b>Z0160110</b> (cf. p.71) Contient : • Seuil de douche, les 3 coloris (cf. ci-dessus) • Profil de diminution (cf. ci-contre) • Forme d'appui de 20 mm (cf. p.24) • 1 forme d'appui d'angle pour revêtements muraux CA12 (cf. p.24) Ou <b>Z0160080</b> (cf. p.72) Contient : • Profil d'arrêt pente douce (P769) (cf. p.10-19) • Profil de finition (P1509) (cf. p.10-18) • Profil de diminution (ci-contre)
ÉCHANTILLON UNITÉ	<b>Z6936512</b>

- 1 Mur
- 2 Forme d'appui
- 3 Revêtement de sol
- 4 Profil de diminution
- 5 Revêtement mural

## FORME D'APPUI

### ▶ FORME D'APPUI POUR ANGLES RENTRANTS CA 12

Forme d'appui (de 12 mm) permettant d'éviter le déchirement du revêtement mural du Système Taradouche. Développé 12 mm.

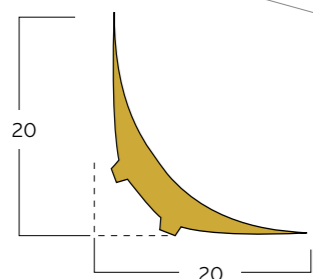
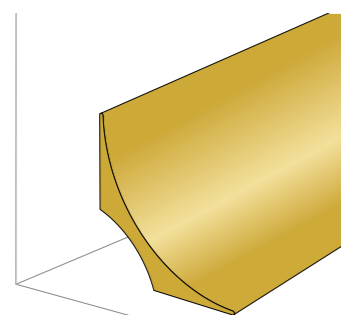


COMMANDE	H204
CONDITIONNEMENT	1 bobine de 50 ml
LIASSE ÉCHANTILLONS	<b>Z0160110</b> (cf. p.71) Contient : • 3 seuils de douche (cf. p.23) (un de chaque coloris) • 1 profil de diminution (cf. p.23) (pour la liaison remontée en plinthe / revêtement mural) • 1 forme d'appui de 20 mm de haut (ci-dessous) • 1 forme d'appui d'angle pour revêtements muraux (cf. ci-contre)
ÉCHANTILLON UNITÉ	-

**FORME D'APPUI PRÉCONISÉE DANS LE PRINCIPE DE MISE EN ŒUVRE SYSTÈME DOUCHE**

### ▶ FORME D'APPUI DE 20 MM

Forme d'appui de 20 mm de haut pour la remontée du revêtement de sol.



COLORIS DISPONIBLE

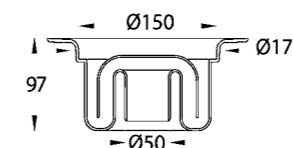


COMMANDE	40116512
CONDITIONNEMENT	30 x 2 ml
LIASSE ÉCHANTILLONS	<b>Z0160110</b> (cf. p.71) Contient : • 3 seuils de douche (cf. p.23) (un de chaque coloris) • 1 profil de diminution (cf. p.23) (pour la liaison remontée en plinthe / revêtement mural) • 1 forme d'appui de 20 mm de haut (ci-contre) • 1 forme d'appui d'angle pour revêtements muraux (cf. ci-dessus)  Ou <b>Z0160040</b> (cf. p.72) Contient : Forme d'appui 20 mm (ci-contre) Forme d'appui 32 mm (cf. p.12) Forme d'appui 38 mm (cf. p.12)
ÉCHANTILLON UNITÉ	<b>Z6856512</b> (ech. 20cm)

## SIPHONS

### ▶ SIPHON VERTICAL DUSCHBRUNN

Sortie verticale  
Débit 0,8L/s  
Compatible avec la réhausse ci-dessous  
Compatible avec la grille inox ci-dessous



COLORIS DISPONIBLES



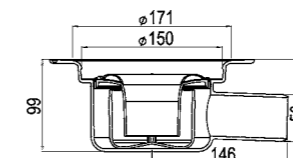
#### LES + PRODUIT :

- La récupération des eaux d'écoulement en pièces humides
- La compatibilité avec le système Taradouche
- L'étanchéité totale

COMMANDE	090A
CONDITIONNEMENT	Unité
ÉCHANTILLON UNITÉ	-

### ▶ SIPHON HORIZONTAL FREJA

Sortie horizontale  
Débit 0,8L/s  
Compatible avec la réhausse ci-dessous  
Compatible avec la grille inox ci-dessous



COLORIS DISPONIBLES



#### LES + PRODUIT :

- La récupération des eaux d'écoulement en pièces humides
- La compatibilité avec le système Taradouche
- L'étanchéité totale

COMMANDE	090B
CONDITIONNEMENT	Unité
ÉCHANTILLON UNITÉ	-

### ▶ GRILLE SIPHON INOX

Grille à visser, compatible avec les deux siphons ci-dessus



COMMANDE	090C
CONDITIONNEMENT	Unité

### ▶ RÉHAUSSE DE SIPHON



COMMANDE	090D
CONDITIONNEMENT	Unité

### ▶ COUTEAU COMPAS




COMMANDE	090E
CONDITIONNEMENT	Unité

## SOUS-COUCHE

### TARAFOAM

Sous-couche permettant de passer en version confort du Système Taradouche ; solution offrant une isolation acoustique pour le Système Douche (16/17 dB\*) et un confort à la marche. **Épaisseur : 2 mm.**



\*16 dB avec les sols Taralay Sécurité SD /  
17 dB avec le Taralay Sécurité Ultra Plus SD

✓ **POUR TARALAY ULTRA PLUS SD & POUR  
TARALAY SÉCURITÉ "SD" (R10 OU R11)**

COMMANDE	997C6792
CONDITIONNEMENT	Rouleau de 2 m x 20 ml = 40 m <sup>2</sup>
ÉCHANTILLON UNITÉ	Z7526792

#### ASTUCE

- À installer 24 h minimum avant le revêtement de sol douche.



## CORDON DE SOUDURE

### SOUDURES MURALES ET SOL

Pour les soudures murales ainsi que pour les soudures sol/sol du système douche utiliser le **CR40**.



COMMANDE	0585
CONDITIONNEMENT	Bobine de 100 ml
LIASSE ÉCHANTILLONS	-
ÉCHANTILLON UNITÉ	-

CONSEIL : Utiliser avec la buse Rapide Ultra.




## SOUDURE À CHAUD

### Outils de correspondance

► En 3 clics et toujours à jour sur [www.gerflor.fr](http://www.gerflor.fr)

Gerflor met à disposition une large gamme de cordons assortis à ses sols. Vous avez une multitude de projets, chaque sol à son cordon de soudure associé, vous cherchez un moyen simple de savoir quel sol va avec quel cordon, et vis versa. Utilisez notre moteur de recherche de correspondance sol / cordon.

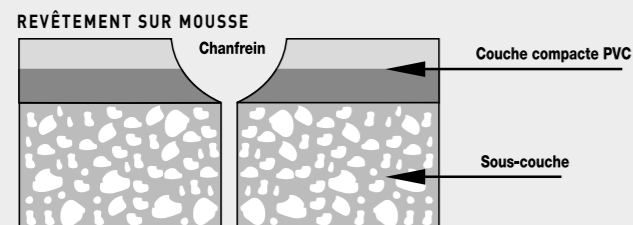


- Vous avez un rouleau, retrouvez le cordon correspondant.
- Vous avez un cordon, retrouvez le rouleau correspondant.

[www.gerflor.fr/pages/cordons-de-soudure-retrouvez-les-correspondances-avec-les-sols](http://www.gerflor.fr/pages/cordons-de-soudure-retrouvez-les-correspondances-avec-les-sols)

### Chanfreinage

Le chanfreinage permet d'ouvrir et régulariser le joint, de supprimer les éventuelles traces de colle qui peuvent nuire à la qualité de la soudure. Concernant le linoleum, un chanfreinage est nécessaire jusqu'à la toile de jute.

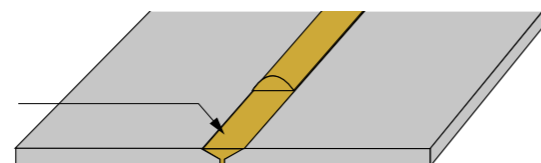


- 1 Chanfreinage
- 2 Soudure
- 3 Arasage

Pour tout complément d'information se rapporter au Principe de Mise en Œuvre.

- S'utilise pour tous types de sols PVC, pour les remontées en plinthes et les sols sportifs,
- Garantit une étanchéité parfaite,
- S'applique au classement E3 mais également aux zones E1/E2.

*Le cordon est positionné dans le chanfrein entre les deux revêtements. En le chauffant, il fusionne avec le revêtement et garantit une étanchéité parfaite.*



## SOUDURE À CHAUD

### CORDON DE SOUDURES

#### ► CR40

Cordon de soudure de Ø 4 ayant plusieurs utilisations pour le bâtiment :

- Soudure sol / sol,
- Soudure mur / mur pour le Mural Ultra.

COMMANDE	0585
CONDITIONNEMENT	Bobine de 100 ml
ÉCHANTILLON UNITÉ	-

**! POUR RÉPARATION - SUR COMMANDE SPÉCIALE**

#### ► CR50

Cordon ayant 2 utilisations :

- 1 - Soudure pour revêtement Tarasafe Plus.
- 2 - Cordon de réparation si problème avec une soudure Ø 4.

COMMANDE	H009
CONDITIONNEMENT	Bobine de 100 ml
ÉCHANTILLON UNITÉ	-

**✓ POUR CUISINES COLLECTIVES**

#### ► CA72

Cordon triangulaire pour soudure sol / socle pour cuisines collectives.

COMMANDE	H007
CONDITIONNEMENT	Bobine de 100 ml
ÉCHANTILLON UNITÉ	-

**✓ POUR MIPOLAM SYMBIOZ™**

#### ► BBR40

Cordon avec plastifiant d'origine végétale pour la soudure du Mipolam Symbioz™ Ø 4.

COMMANDE	0507
CONDITIONNEMENT	Bobine de 100 ml
ÉCHANTILLON UNITÉ	-





## SOUDURE À CHAUD

✓ POUR GTI® EL5

### POUR GTI® EL

#### ► CORDON ESD

Cordon de soudure de Ø 4,1 mm, pour soudure sol / sol de sol conducteurs EL5 ou dissipateur EL7.

COMMANDE	2722
CONDITIONNEMENT	Bobine de 100 ml
ÉCHANTILLON UNITÉ	-

✓ POUR SOL HOMOGÈNE

### POUR SOL HOMOGÈNE

#### ► MCR 40 : CORDON DE SOUDURE MULTICOLORES

Cordons de soudure multicolores Ø 4 pour sols homogènes : Mipolam Accord / Accord EL7 / Mipolam Affinity\*  
Pour les coloris Mipolam Accord : Cork / Orange River / Thames / Otto / Krumme / Flamingo Resort / Bandak ; les cordons ont un délai supplémentaire de 4 semaines.

COMMANDE	H058
CONDITIONNEMENT	Bobine de 50 ml
ÉCHANTILLON UNITÉ	-

\* 28 coloris avec cordon MCR disponible.

## THERMOCOLLAGE ("SOUDURE À CHAUD")

### POUR SOL LINOLEUM

#### ► ULR

Cordon uni permettant le traitement des joints à chaud.

COMMANDE	R897
CONDITIONNEMENT	Bobine de 60 ml
ÉCHANTILLON UNITÉ	-

#### ► MLR

Cordon marbré, pour un camouflage du cordon dans le décor du revêtement de sol, permettant le traitement des joints à chaud.

COMMANDE	R898
CONDITIONNEMENT	Bobine de 60 ml
ÉCHANTILLON UNITÉ	-

#### ASTUCE

- Le thermocollage se réalise 12 heures après la pose du revêtement de sol Linoleum.
- L'arasage doit être réalisé une seule fois après le refroidissement du cordon.

⚠ SPÉCIAL SOL LINOLEUM

*NB : Même dans le cas d'un thermocollage, pensez à bien chanfreiner.*

## INSTALLATION

### BANDES DÉCORATIVES



Bande décorative à coller entre les lames pour un effet pont de bateau. Compatible avec les gammes Creation 55 et 70 à coller (pour des raisons d'épaisseur).

**Largueur 4 x 914 mm.**



0330 - Silver Strip



0331 - Black Strip



0332 - Light Concrete Strip



0333 - Dark Concrete Strip



0334 - Brown Concrete Strip



0335 - White Concrete Strip

COMMANDE	3203 + 4 chiffres du coloris
CONDITIONNEMENT	1 paquet = 80 unités
ÉCHANTILLON UNITÉ	Z582 + 4 chiffres du coloris



## INSTALLATION

### LOGOS SUR DALLES GTI®

Dalles GTI® incrustées de logos permettant, notamment, d'informer des règles de circulation.



Attention Caution   Stop Stop   Flèche Arrow   Chariot élévateur Forklift



Entrée interdite No entry   Zone piétonne Pedestrian   Logo ESD

**NB :** Les logos ne peuvent pas changer de couleur, seule la dalle de fond peut changer.

COMMANDE	2590* / 2724 (ESD)
CONDITIONNEMENT	Unité

ÉCHANTILLON UNITÉ	-
-------------------	---

\* Les quatre derniers chiffres du code évoluent en fonction des coloris de la dalle (minimum 11 coloris disponibles par logo). Vous rapprocher de notre Service Client.

### MAILLET ANTI-REBONDS

Maillet anti-rebonds permettant d'assurer l'assemblage des lames LVT à clic ou queues d'aronde. Poids : 680 g.



#### LES + PRODUIT :


- Choc absorbé
- Ne marque pas
- La couleur ne migre pas sur la LVT

COMMANDE	5951
CONDITIONNEMENT	Paquet de 4 maillets

ÉCHANTILLON UNITÉ	-
-------------------	---

### MAROUFLEUR

Maroufleur pour poser les lames Creation Solid Clic sans bruit, avec plus de facilité.




COMMANDE	058V0001
CONDITIONNEMENT	Unité

ÉCHANTILLON UNITÉ	-
-------------------	---

## INSTALLATION

### FEUILLARD DE CUIVRE

Lamelle de cuivre permettant la mise à la terre. Conçu pour les revêtements électro-conducteurs et dissipateurs tels que Elegance EL5, Technic EL5, Accord EL7, Robust EL7. 100 % cuivre. Largeur de 10 mm, épaisseur 0,08 mm, poids de 1,5 kg. Dimensions du packaging : 171 x 174 x 13 mm.



COMMANDE	05860001
CONDITIONNEMENT	Bobine de 200 ml

ÉCHANTILLON UNITÉ	-
-------------------	---

SUR COMMANDE

### BANDE TBS

Bande antidérapante principalement utilisée en grandes surfaces, pour éviter les chutes liées, notamment, aux résidus de fruits et légumes sur le sol.



#### COLORIS DISPONIBLE



Noir 0001

COMMANDE	058N0001
CONDITIONNEMENT	410 ml x 60 cm


ÉCHANTILLON UNITÉ	-
-------------------	---



## INSTALLATION

### TAPIS – TRAFIC MODÉRÉ

#### ▶ QUICKMAT LAMES



- Adapté pour trafic piétonnier
- Tapis venant s'incruster dans les revêtements de sols : pas de risque de chute
- Compatible avec des sols de 4,5 à 6 mm soit : Saga<sup>2</sup> / Creation 40 Solid Clic / Creation 55 Solid Clic et Looselay / Creation 70 Clic et Looselay
- Tapis modulaire, vendu sous forme de lames de 23,5 x 75 cm. Épaisseur : 13 mm
- Tapis fermé : grattant, absorbant
- Lames adhésivées côté envers, avec une colle repositionnable (5/6 fois)
- Peut s'incruster dans les sols LVT sans détérioration du support et sans décaissement préalable
- Lames de tapis en polyamides : très absorbantes et bordées par de fines bandées en polypropylène qui facilite le grattage des semelles
- Pas possible de poser en fosse existante (prévu pour une pose encastrée dans notre LVT)

✓ COMPATIBLE AVEC DES SOLS DE 4,5 À 6 MM D'ÉPAISSEUR

💡 Profilés (cf. ci-dessous)

#### LES + PRODUIT :

- Pose libre, facile et rapide à installer
- Possibilité de remplacer, si nécessaire, une seule lame

COMMANDE	1725
CONDITIONNEMENT	Unité (boîte de 6 lames de tapis = 1 m <sup>2</sup> )
ÉCHANTILLON UNITÉ	ZA29 (14 x 14 cm)

#### ▶ PROFILÉ DROITS POUR CADRE DU TAPIS QUICKMAT LAMES

Profilé droits, adhésivé permettant de faire le cadre du tapis Quickmat. Disponibles en longueur de 2 m, peuvent être coupés à la cisaille ou scie à onglet pour faire les angles.

COMMANDE	1726
CONDITIONNEMENT	4 x 2 m
ÉCHANTILLON UNITÉ	-

#### ▶ ANGLE POUR CADRE DU TAPIS QUICKMAT LAMES

Angle préformés, adhésivé évitant de créer l'angle avec deux profilés droits.

COMMANDE	1727
CONDITIONNEMENT	4 angles
ÉCHANTILLON UNITÉ	-

### TAPIS – TRAFIC INTENSE

#### ▶ KIT ROMAT



- Adapté à un fort trafic piétonnier
- Tapis venant s'incruster dans les revêtements de sols : pas de risque de chute
- Kit complet : Tapis + cadre = 1 tapis Romat GT + cadre (4 profilés supérieurs, 4 profilés inférieurs et 4 angles externes pré-assemblés) + 60 vis 5-7
- Format : 1 m x 1,5 m x 12 mm – Poids : 13 kg
- Compatible avec les sols de 4,5 à 6 mm soit : GTI<sup>®</sup> Max / GTI<sup>®</sup> Pure / GTI<sup>®</sup> EL5 / Attraction<sup>®</sup> / Saga<sup>2</sup> / Creation 70 Connect / Creation 40 [sol pour faible trafic] / Creation 55 Solid Clic ou Looselay / Creation 70 Clic ou Looselay / Rigid 55 Lock
- Tapis ouvert : grattant, absorbant
- Pas possible de poser en fosse existante (prévu pour une pose encastrée dans notre LVT)

✓ COMPATIBLE AVEC DES SOLS DE 4,5 À 6 MM D'ÉPAISSEUR

COMMANDE	17190001
CONDITIONNEMENT	Unité
ÉCHANTILLON UNITÉ	Z248 (14,5 x 14,5 cm)

#### ▶ KIT ESPLANADE 9000



- Adapté à un fort trafic piétonnier et à un trafic mécanique : Transpalette manuel (1,8 T) et Chariot élévateur (4 T)
- Tapis venant s'incruster dans les revêtements de sols : pas de risque de chute
- Kit complet : Tapis + cadre = 2,5 m<sup>2</sup> de tapis (3 modules), les profilés ainsi que la visserie
- Format : 1,5 x 1,5 m
- Compatible avec les sols de 5 à 6 mm soit : GTI<sup>®</sup> Max / GTI<sup>®</sup> Pure / GTI<sup>®</sup> EL5 / Attraction / Creation 70 Connect / Creation 55 Solid Clic / Creation 70 Clic ou Looselay / Rigid 55 Lock
- Tapis fermé : grattant
- Pas possible de poser en fosse existante (prévu pour une pose encastrée dans notre LVT)

✓ COMPATIBLE AVEC DES SOLS DE 5 À 6 MM D'ÉPAISSEUR

COMMANDE	17000001
CONDITIONNEMENT	Unité
ÉCHANTILLON UNITÉ	Z245 (14,5 x 14,5 cm)



En plus de ces kits, vous trouverez chez Romus une large gamme de tapis à encastrer ou à poser sur le revêtement pour une protection optimale de vos sols.

Pour vos tapis de sol pensez à notre filiale


**ROMUS**<sup>®</sup>

ZA Les Pouards - 13 et 15, rue Taillefer - 91160 Champlan  
Tél. 01 69 79 69 79 - Fax. 01 64 48 41 00 - email : contact@romus.fr - www.romus.fr

SOUS-COUCHES POUR CONFORT ACOUSTIQUE

SOUS-COUCHES ACOUSTIQUES

► GERFLOR SMART FIX 16 dB



Sous-couche pose libre avec surface auto-adhésive permettant d'installer sans colle acrylique les gammes Creation 55 et Creation 40 à coller. De plus, cette sous-couche permet une réduction du bruit d'impact de **16 dB**.  
**Épaisseur : 2 mm.**

LES + PRODUIT :


- Gain de temps en installation et rénovation
- Support non dégradé

✓ POUR CREATION 40 ET 55 À COLLER

COMMANDE	16980001
CONDITIONNEMENT	Rouleau 1 x 7,5 ml soit 7,5 m <sup>2</sup> /rouleau

ÉCHANTILLON UNITÉ	Z060 (format 16 x 24)
-------------------	-----------------------

► GERFLOR ACOUSTIC PLUS



Sous-couche isophonique, en format rouleau, permettant de réduire le bruit d'impact de **19 dB**. **Épaisseur : 1,2 mm.**

✓ POUR CREATION 40, 55 SOLID CLIC & CREATION 70 CLIC

COMMANDE	0704
CONDITIONNEMENT	0,98m x 15,3 ml = 15 m <sup>2</sup>

ÉCHANTILLON UNITÉ	ZC19 (format 16 x 24)
-------------------	-----------------------

► GERFLOR SILENCE PLUS 19 dB



Sous-couche isophonique, en format accordéon, permettant de réduire le bruit d'impact de **19 dB**. **Épaisseur : 1,5 mm.**

✓ POUR CREATION 40 ET 55 SOLID CLIC, ET HOME CLIC

COMMANDE	59490001
CONDITIONNEMENT	Boîte : 1,18 x 8,5 ml soit 10 m <sup>2</sup> / paquet

ÉCHANTILLON UNITÉ	Z059 (format 16 x 24)
-------------------	-----------------------

► SOUS-COUCHE GERFLOR ACOUSTIC 15 dB



Sous-couche isophonique permettant de réduire le bruit d'impact de **15 dB**.  
**Épaisseur : 0,93 mm.**

✓ POUR CREATION 40, 55 SOLID CLIC & CREATION 70 CLIC

COMMANDE	1798
CONDITIONNEMENT	1 x 15 ml = 15 m <sup>2</sup>

ÉCHANTILLON UNITÉ	Z6410001 (format 16 x 24)
-------------------	---------------------------

SOUS-COUCHES POUR CONFORT ACOUSTIQUE

SOUS-COUCHE ACOUSTIQUE GAMME LINOLEUM

► KORKMENT SOUS-COUCHE LIÈGE DE 2 MM

Sous-couche liège de 2 mm pour sols linoleum pour une isolation acoustique aux bruits de choc de 14 dB environ.

COMMANDE	R1020102
CONDITIONNEMENT	Rouleau de 2 m de large x 20 ou 31 m


ÉCHANTILLON UNITÉ	-
-------------------	---

SOUS-COUCHE ACOUSTIQUE GAMME TARADOUCHE

► TARAFOAM

Sous-couche permettant de passer en version confort du Système Taradouche ; solution offrant une isolation acoustique pour le Système Douche (16/17 dB\*) et un confort à la marche. **Épaisseur : 2 mm.**

✓ POUR TARALAY ULTRA PLUS SD & TARALAY SÉCURITÉ (R10 OU R11)



COMMANDE	997C6792
CONDITIONNEMENT	Rouleau de 2 m x 20 ml = 40 m <sup>2</sup>

ÉCHANTILLON UNITÉ	Z7526792
-------------------	----------

ASTUCE

- À installer 24 h minimum avant le revêtement de sol douche.

\*16 dB avec les sols Taralay Sécurité SD / 17 dB avec le Taralay Sécurité Ultra Plus SD




AUTRES SOUS-COUCHES

► SPORISOL

! POUR REMONTÉE D'HUMIDITÉ < 7-10 %  
(VOIR PRINCIPE DE MISE EN ŒUVRE)

Sous-couche d'interposition qui permet une désolidarisation du support. Vinyle double face sur voile de verre avec décor en envers constitué de plots de mousse en étoile 3 branches, pour la pose sur dallage ou terre-plein ; le relief permet à l'humidité de circuler. **Épaisseur : 1,7 mm.**

2 utilités : - Idéal pour lutter contre les remontées d'humidité,  
- Conforme sous-section 4 pour le recouvrement de supports amiantés.



- 1 Sol
- 2 Pose maintenue du Sporisol [avec Fix&Free 740 cf. p.39]
- 3 Pose du revêtement de sol

**NB :** Dans le cas de l'utilisation du Sporisol afin de lutter contre les remontées d'humidité, il faut noter qu'avec une colle acrylique l'humidité résiduelle doit être comprise entre 4,5 % et 7 % et avec une colle réactive (bicomposante) entre 7 % et 10 % (cf. Principe de Mise en Œuvre).

COMMANDE	08290002
CONDITIONNEMENT	Rouleau de 2 m x 45 ml

LIASSE ÉCHANTILLONS (cf. p.77)	<b>Z0052699</b> (cf. p.71) Contient : • Sporisol • Taralay Impression
ÉCHANTILLON UNITÉ	<b>Z4910002</b>

ASTUCE

- Après la pose du Sporisol attendre 24 h avant la pose du revêtement de sol

💡 Pour la pose de la sous-couche Sporisol pensez à l'adhésif Fix&Free 740 (cf. p. 39)

► BANDE SOUS-COUCHE GTI®

Sous-couche d'épaisseur 4 mm (650 x 100) à positionner au bord du mur permettant de combler la différence de niveau entre la GTI® et le sol servant pour la remontée en plinthe.

COMMANDE	2603
CONDITIONNEMENT	Unité

LIASSE ÉCHANTILLON	-
ÉCHANTILLON UNITÉ	-

ADHÉSIFS

► BANDE DE MAINTIEN HOP

NOUVEAUTÉ  
ADAPTÉE AU PRODUIT HOP

Bande de maintien pour la pose libre de notre gamme Taralay Impression Hop.



LES + PRODUIT :

- Armaturée et durable
- Facile à positionner
- Pas de transfert sur le support lors de la dépose

COMMANDE	059E0001
CONDITIONNEMENT	Rouleau de 50 ml

ÉCHANTILLON UNITÉ	-
-------------------	---

👍 COMPATIBLE EN RÉNOVATION DE SUPPORTS AMIANTÉS

► FIX&FREE 100

Adhésif double face déposable et non migrant pour rénovation de sols amiantés. **Largeur : 100 mm.**



LES + PRODUIT :

- Sans solvant
- Conforme en sous-section 4 : possibilité de le retirer sans détérioration, il est ainsi parfaitement adapté aux rénovations de supports amiantés
- S'applique aussi bien dans les parties privatives que les parties communes

COMMANDE	058U0001
CONDITIONNEMENT	Rouleau de 50 ml

ÉCHANTILLON UNITÉ	-
-------------------	---

👍 COMPATIBLE EN RÉNOVATION DE SUPPORTS AMIANTÉS

► FIX&FREE 740 (ANCIENNEMENT D-TACK DUO LAY)

Fix&Free 740 (74 cm de large).

Adhésif non-migrant, adapté pour **la rénovation sur support amianté.**



LES + PRODUIT :

- Conforme en sous-section 4 : possibilité de le retirer sans détérioration, il est ainsi parfaitement adapté aux rénovations de supports amiantés
- Il assure un maintien optimum des revêtements de sols Gerflor tels que GTI®, Creation Solid Clic, Transit Tex, Sporisol
- Sans solvant pour un meilleur respect de l'environnement

COMMANDE	058W
CONDITIONNEMENT	Rouleau de 25 ml

ÉCHANTILLON UNITÉ	-
-------------------	---

► D75

Adhésif double face pour envers textile.

**Largeur : 75 mm.**



LES + PRODUIT :

- Le D75 permet la pose en périphérie et sous les joints du Transit Tex et les revêtements vinyliques à envers textile
- Gain de temps et propreté par rapport à un système collé
- Pas de temps de gommage et sans odeur

COMMANDE	05340001
CONDITIONNEMENT	1 rouleau de 25 ml

ÉCHANTILLON UNITÉ	-
-------------------	---

# ESCALIERS & ACCESSIBILITÉ

PAGES

## 40 / 49



## ESCALIERS & ACCESSIBILITÉ

<b>Réglementations</b>	<b>p. 42</b>
<b>Escaliers</b>	<b>p. 44</b>
Clip de marche	p. 44
Nez de marche	p. 44
Adhésif contremarche	p. 46
<b>Bande d'Éveil de la Vigilance (BEV)</b>	<b>p. 47</b>
<b>Bande d'Aide à l'Orientation (BAO)</b>	<b>p. 49</b>

## RÉGLEMENTATIONS

**CONTRE MARCHES CONTRASTÉES**  
La 1<sup>ère</sup> et dernière marche doivent être pourvues de contremarches contrastées.

**PROTECTION MURALE SPM**

**MAINS COURANTES SPM**

**TAPIS D'ENTRÉE ROMUS**

**ÉVEIL DE LA VIGILANCE**  
Doivent être contrastés. À positionner en haut de l'escalier, 0,50 m avant la 1<sup>ère</sup> marche.

**ESCALIER**  
Tarastep ou nez de marche rapporté. Nez de marché doit être contrasté, non glissant et sans débord.

**SIGNALISATION Pictogrammes**

**AIDE À L'ORIENTATION REPÉRAGE GUIDAGE**  
Guidage linéaire ou par vibration, doit être contrasté.

### TEXTES RÉGLEMENTAIRES IMPORTANTS À RETENIR

- **Circulaire interministérielle / n°DGHUC 2007-53 du 30 Novembre 2007** décrivant les exigences techniques exigées.
- **AFNOR / NF P98-351** Août 2010 - **Éveil à la vigilance** - Dimensions normées, positionnement de dalles podotactiles et par extension de clous podotactiles.
- **AFNOR / NF P98-352** Juillet 2014 - **Cheminements** - Bandes de guidage tactiles - Dimensions normées et positionnement.
- **AFNOR / BP P96-104** Janvier 2014 - **Signalétique de repérage et d'orientation** - Couleurs de contraste et panneaux relief braille.

Pour une information complète et plus précise, consulter : - [www.accessibilite-batiment.fr](http://www.accessibilite-batiment.fr)  
- [www.afnor.org](http://www.afnor.org)  
- [www.ecologique-solidaire.gouv.fr](http://www.ecologique-solidaire.gouv.fr)

## RÉGLEMENTATIONS

### DÉFINITION DES CONTRASTES

Pour faciliter l'éveil à la vigilance et l'orientation des PMR et PAM, les dalles et rails podotactiles devront être tactilement et visuellement contrastés de **70 %** par rapport à la couleur du support où ces dispositifs seront posés. Le tableau ci-dessous fournit la valeur du contraste entre deux couleurs ainsi que l'interprétation qu'il faut en faire.

	Beige	Blanc	Gris	Noir	Brun	Rose	Pourpre	Vert	Orange	Bleu	Jaune	Rouge
Rouge	78	84	32	38	7	57	28	24	62	13	82	0
Jaune	14	16	73	89	80	58	75	76	52	79	0	
Bleu	75	82	21	47	7	50	17	12	56	0		
Orange	44	60	44	76	59	12	47	50	0			
Vert	72	80	11	53	18	43	6	0				
Pourpre	70	79	5	56	22	40	0					
Rose	51	65	37	73	53	0						
Brun	77	84	26	43	0							
Noir	87	91	58	0								
Gris	69	78	0									
Blanc	28	0										
Beige	0											

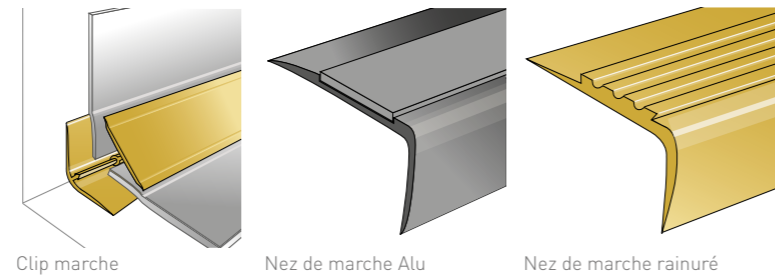
Acceptable

Cas limite

Ne pas utiliser



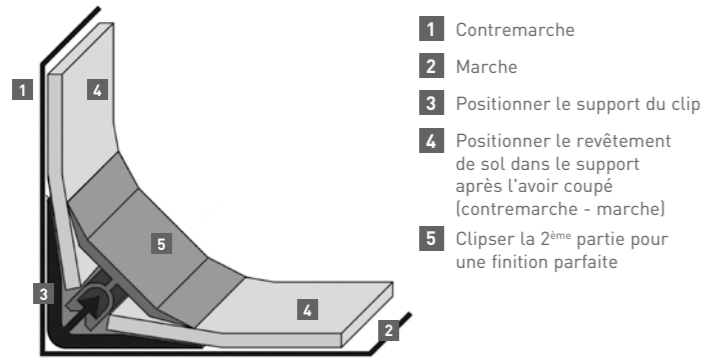
## ESCALIERS SOLUTIONS MARCHES



### CLIP DE MARCHÉ

#### CLIP DE MARCHÉ

Finition parfaite de la marche, souligne le fond de la marche.



- 1 Contremarche
- 2 Marche
- 3 Positionner le support du clip
- 4 Positionner le revêtement de sol dans le support après l'avoir coupé (contremarche - marche)
- 5 Clipser la 2<sup>ème</sup> partie pour une finition parfaite

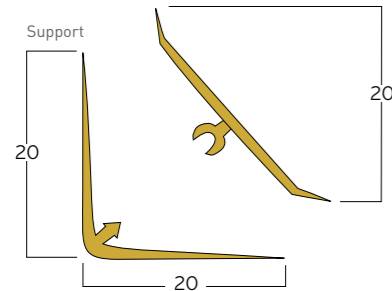
#### LES + PRODUIT :

- Une meilleure esthétique
- Une facilité d'entretien

#### COLORIS DISPONIBLES



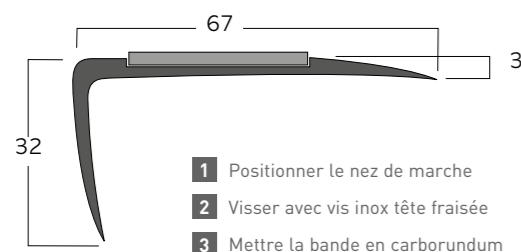
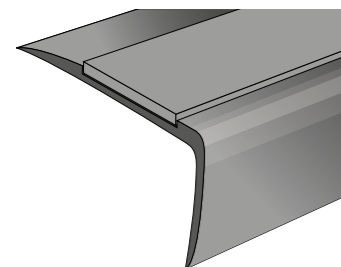
COMMANDE	H138 + 4 chiffres du coloris
CONDITIONNEMENT	9 formats de 2,7 ml
LIASSE ÉCHANTILLONS	-
ÉCHANTILLON UNITÉ	Z676 + 4 chiffres du coloris



### NEZ DE MARCHÉ

#### NEZ DE MARCHÉ RAPPORTÉ EN ALUMINIUM - T67

Nez de marche rapporté avec antidérapance grâce aux bandes de carborundum.



- 1 Positionner le nez de marche
- 2 Visser avec vis inox tête fraisée
- 3 Mettre la bande en carborundum

#### COLORIS DISPONIBLE



COMMANDE	05030001
CONDITIONNEMENT	10 formats de 3 ml + 10 bandes carborundum (3 ml). Livré avec une bande en carborundum noire permettant l'action antidérapante du nez de marche.
LIASSE ÉCHANTILLONS	-
ÉCHANTILLON UNITÉ	Z6970001

**NB :** À visser avec des vis inox tête fraisée plate cruciforme (non fournies).

## ESCALIERS



#### NEZ DE MARCHÉ À ANGLE DROIT



- 1 - Finir la contremarche.
- 2 - (Si nécessaire, mettre un primaire d'accrochage - cf. Principe de Mise en Œuvre). Encoller la marche.
- 3 - Positionner le nez de marche (qui sera collé uniquement sur la partie horizontale).
- 4 - Positionner le revêtement de sol.
- 5 - Souder le revêtement de sol et le nez de marche avec un cordon CR40 (cf. p.29).

#### NEZ DE MARCHÉ RAPPORTES VINYLE RAINURÉS - T49

#### LES + PRODUIT :


- Harmonie palier / marche
- Assure le contraste du nez de marche
- Les stries assurent une fonction antidérapante

#### LIASSE ÉCHANTILLONS



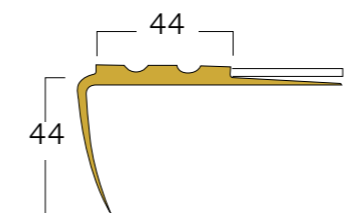
**Z0160070** (cf. p.72) - Nez de marche contient :  
 • 3 nez de marche rainurés de 49 mm (un de chaque coloris) : T49/4R (pour un revêtement de 4 mm) (cf. ci-dessous)  
 • 1 nez de marche rainuré gris de 49 mm : T49/3R (pour un revêtement de 3 mm) (cf. ci-dessous)  
 • 1 nez de marche rainuré gris de 49 mm : T49/2R (pour un revêtement de 2 mm) (cf. ci-dessous)  
 • 1 nez de marche rainuré gris de 27 mm : T27/3R (pour un revêtement de 3 mm) (cf. p.46)

#### COLORIS DISPONIBLES



#### T49/2R

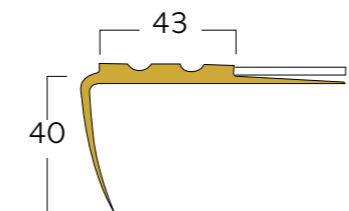
Nez de marche vinyle rainurés pour angles droits pour revêtement de 2 mm.



COMMANDE	0461 + 4 chiffres du coloris
CONDITIONNEMENT	10 formats de 3 ml
ÉCHANTILLON UNITÉ	Z677 + 4 chiffres du coloris

#### T49/3R

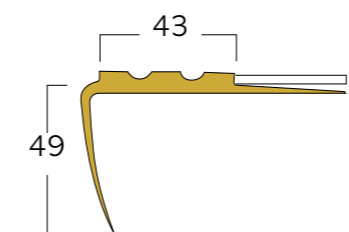
Nez de marche vinyle rainurés pour angles droits pour revêtement de 3 mm.



COMMANDE	0462 + 4 chiffres du coloris
CONDITIONNEMENT	10 formats de 3 ml
ÉCHANTILLON UNITÉ	Z681 + 4 chiffres du coloris

#### T49/4R



Nez de marche vinyle rainurés pour angles droits pour revêtement de 4 mm.



COMMANDE	0424 + 4 chiffres du coloris
CONDITIONNEMENT	10 formats de 3 ml
ÉCHANTILLON UNITÉ	Z677 + 4 chiffres du coloris

## ESCALIERS


**✓ POUR ANGLE ARRONDI OU BEC DE CORBIN**

NEZ DE MARCHE À ANGLE ARRONDI	NEZ DE MARCHE À BEC DE CORBIN
	
<ol style="list-style-type: none"> <li>1 - Finir la contremarche.</li> <li>2 - [Si nécessaire, mettre un primaire d'accrochage - cf. Principe de Mise en Œuvre]. Encoller la marche.</li> <li>3 - Positionner le nez de marche (qui sera collé uniquement sur la partie horizontale).</li> <li>4 - Positionner le revêtement de sol.</li> <li>5 - Souder le revêtement de sol et le nez de marche avec un cordon CR40 (cf. p.29).</li> </ol> <p><b>NB :</b> Le rayon de courbure ne doit pas être supérieur à 12 mm.</p>	<ol style="list-style-type: none"> <li>1 - Finir la contremarche.</li> <li>2 - Garnir avec un enduit ou un profilé le dessous du bec de corbin.</li> <li>3 - [Si nécessaire, mettre un primaire d'accrochage - cf. Principe de Mise en Œuvre]. Encoller la marche.</li> <li>4 - Positionner le nez de marche (qui sera collé uniquement sur la partie horizontale).</li> <li>5 - Positionner le revêtement de sol.</li> <li>6 - Souder le revêtement de sol et le nez de marche avec un cordon CR40 (cf. p.29).</li> </ol>

### NEZ DE MARCHE RAPPORTÉS VINYLE RAINURÉS - T27

#### LES + PRODUIT :

- Harmonie palier / marche
- Assure le contraste du nez de marche
- Les stries assurent une fonction antidérapante




#### LIASSE ÉCHANTILLONS

**Z0160070** (cf. p.72) - Nez de marche contient :

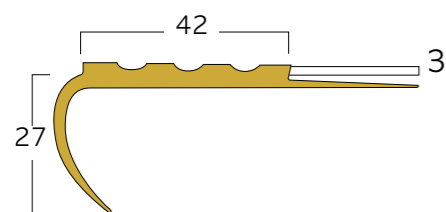
- 3 nez de marche rainurés de 49 mm (un de chaque coloris) : T49/4R (pour un revêtement de 4 mm) (cf. p.45)
- 1 nez de marche rainuré gris de 49 mm : T49/3R (pour un revêtement de 3 mm) (cf. p.45)
- 1 nez de marche rainuré gris de 49 mm : T49/2R (pour un revêtement de 2 mm) (cf. p.45)
- 1 nez de marche rainuré gris de 27 mm : T27/3R (pour un revêtement de 3 mm) (cf. ci-dessous)

#### COLORIS DISPONIBLES



#### T27/3R


Nez de marche vinyle rainurés pour angles arrondis et bec de corbin pour revêtement de 3 mm.



COMMANDE	0467 + 4 chiffres du coloris
CONDITIONNEMENT	10 formats de 3 ml
ÉCHANTILLON UNITÉ	Z682 + 4 chiffres du coloris


### ADHÉSIF CONTREMARCHE

#### ADHÉSIF CONTREMARCHE CONTRASTÉE



COMMANDE	058M + 4 chiffres du coloris
CONDITIONNEMENT	10 cm x 100 ml
ÉCHANTILLON UNITÉ	-

#### COLORIS DISPONIBLES



## BANDES D'ÉVEIL DE LA VIGILANCE (BEV)


### Législatif

« L'éveil de la vigilance d'une personne mal ou non voyante peut être obtenu par différents moyens ou dispositifs, notamment un simple changement de texture du revêtement de sol. La norme Afnor NFP 98-351 définit un type de bande d'éveil de vigilance dont la mise en œuvre s'impose en bordures de quais ferroviaires et aux abaissements de trottoirs face à des traversées de rues protégées pour les piétons. Si la décision d'équiper le haut d'un escalier d'une telle bande d'éveil de vigilance est prise par un maître d'ouvrage, il est important que son implantation soit conforme à la norme. »

### Recommandation

Lorsqu'un contraste est requis pour faciliter le repérage visuel d'un élément architectural, la différence de réflexion de la lumière de l'élément à repérer et l'indice de réflexion de la lumière de son environnement doit être moins de 50 %. Pour les panneaux écrits, logos, pictogrammes etc. **la différence de contraste avec le fond du support est d'au moins 70 %.**


Guide des bonnes pratiques de la mise en couleurs de la Fédération Française du Bâtiment.



**POSE SOUDÉE OU COLLÉE**

### BANDES D'ÉVEIL DE LA VIGILANCE (BEV)

#### DALLE PODOTACTILE « ALERTILE »



#### LES + PRODUIT :

- Des plots de 5 mm pour un renforcement de la signalétique pour les personnes malvoyantes
- 2 modes de pose : dalle podotactile pré-adhésivée pouvant être posée sur le sol ou soudée ce qui évite le désaffûtage avec le reste du sol
- La pose soudée pour une meilleure hygiène
- 3 coloris pour créer le contraste avec le sol
- Adaptée à la norme NF P 98-351



COMMANDE	838 mm = 059B 1363 mm = 059A
CONDITIONNEMENT	838 mm = 8 unités 1363 mm = 4 unités

ÉCHANTILLON UNITÉ	10 x 10 ZC010200 = Gris ZC010300 = Gris foncé ZC010400 = Jaune
-------------------	---

#### COLORIS DISPONIBLES





## BANDES D'ÉVEIL DE LA VIGILANCE (BEV)

### ► CLOUS PODOTACTILES « EASYPLOT »

Clois pré-adhésivés prédisposés dans le gabarit de pose, à positionner en haut de l'escalier à une distance de 0,50 m de la première marche. 198 clois pour une bande de L : 1320 / l : 400 mm.



COLORIS DISPONIBLES



#### LES + PRODUIT :

- Gain de temps de pose, chaque plot est prédisposé, à la bonne place, dans le gabarit
- Planches de gabarit qui se fixent les unes aux autres pour assurer une bonne mise en place des plots
- Adaptés à la norme NF P 98-351
- Le coloris Alu pour un rendu encore plus esthétique

COMMANDE	059C 0002 = Gris 059C 0003 = Noir 059D 0100 = Alu
CONDITIONNEMENT	6 planches avec les clois prédisposés Pour créer une bande de 1320 x 400 mm
ÉCHANTILLON UNITÉ	7,5 x 7,5 ZC04 ZC05 = Alu




## BANDES D'AIDE À L'ORIENTATION (BAO)

### BANDES D'AIDE À L'ORIENTATION (BAO)

RENDU ESTHÉTIQUE

### ► BANDE DE GUIDAGE « EASYGUIDE »

Système de guidage linéaire à adhérer au sol, pour une solution à la fois esthétique et normée.



COLORIS DISPONIBLE



#### LES + PRODUIT :

- Gain de temps à la pose : prédisposé dans les gabarits
- Rendu esthétique

COMMANDE	E2190006 - livré par Romus
CONDITIONNEMENT	6 planches pour 1800 mm de guidage
ÉCHANTILLON UNITÉ	-



## MAINS COURANTES

Pour vos mains courantes pensez à notre filiale **Spm.**

16 rue Isabelle Eberhardt - BP 92083 - 31019 Toulouse Cedex 2  
Tél. 05 34 39 40 40 - Fax. 05 34 39 40 50  
Email : service.clientele@spm.fr - www.spm.fr



# SPORT

PAGES

**50 / 69**

## ACCESSOIRES SPORT

<b>TARAFLEX®</b>	<b>P.52-65</b>
Cordon de soudure	p.53
Taraflex® Systems	p.54
Sols temporaires	p.56
Colles et adhésifs	p.60
Marquages	p.62
Stickers Geflor	p.63
Entretien	p.64
Sous-couche & protection	p.65
<b>POWERSHOCK</b>	<b>P.66-67</b>
<b>SPORT COURT®</b>	<b>P.68-69</b>

# TARAFLEX®



**TARAFLEX®**  
SPORTS



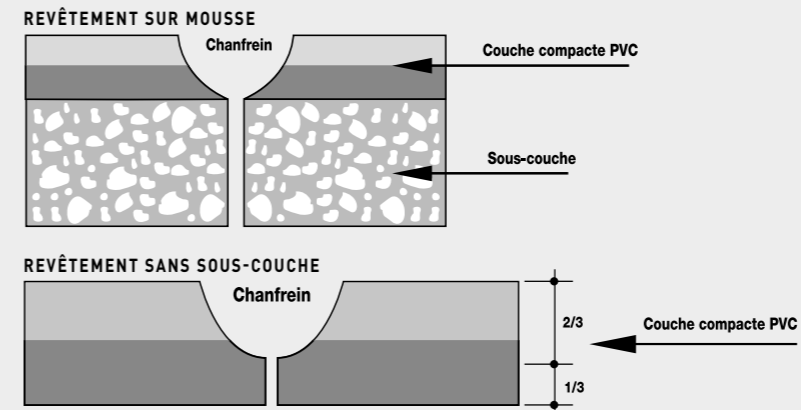
## TARAFLEX®

### CORDON DE SOUDURE



#### Chanfreinage

Le chanfreinage permet d'ouvrir et régulariser le joint, de supprimer les éventuelles traces de colle qui peuvent nuire à la qualité de la soudure. Concernant le linoleum, un chanfreinage est nécessaire jusqu'à la toile de jute.



- 1 Chanfreinage
- 2 Soudure
- 3 Arasage

Pour tout complément d'information se rapporter au Principe de Mise en Œuvre.

### SOUDURES

#### ▶ CR40

Cordon de soudure Ø 4 mm sol / sol pour le Taraflex® Surface.

COMMANDE	0585 + 4 chiffres du coloris
CONDITIONNEMENT	Bobine de 100 ml
ÉCHANTILLON UNITÉ	-

#### ▶ CR50

Cordon de soudure sol / sol de Ø 5 mm.

COMMANDE	H209
CONDITIONNEMENT	Bobine de 100 ml
ÉCHANTILLON UNITÉ	-

**SUR COMMANDE**

### RÉPARATION DE SOUDURE

#### ▶ CR60

Cordon de soudure Ø 6 mm pour une réparation d'une ancienne soudure sport de Ø 5 mm.

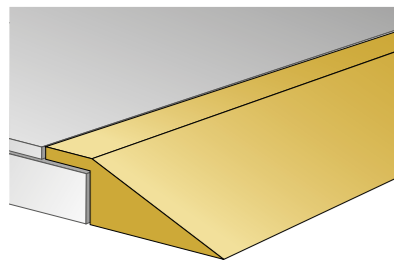
COMMANDE	H011
CONDITIONNEMENT	Bobine de 60 ml
ÉCHANTILLON UNITÉ	-

TARAFLEX® SYSTEMS

SEUIL

► SEUIL BE TX

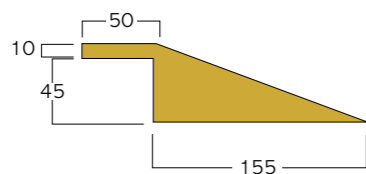
Seuil en bois exotique pour les différences de niveaux des sols



LES + PRODUIT :

- Répond aux critères des accès pour personnes à mobilité réduite
- Permet de rattraper les différences de niveaux : haut du système / salle, ou système et seuil de porte

COLORIS BOIS

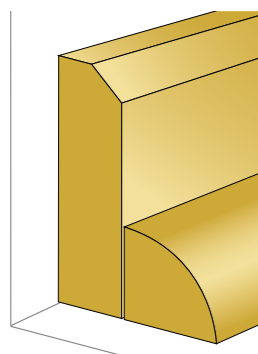


COMMANDE	H265007
CONDITIONNEMENT	Unité

PLINTHE

► PLINTHE BB TX

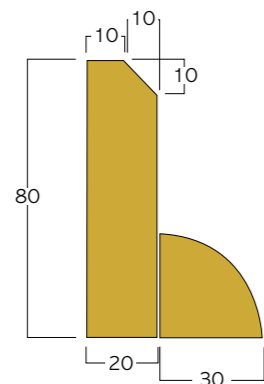
Plinthe en bois blanc pour les finitions périphériques des sols sportifs Taraflex®



LE + PRODUIT :

- Masque la dilatation périphérique

COLORIS BOIS



COMMANDE	H2010009
CONDITIONNEMENT	Unité



TARAFLEX® SYSTEMS

COLLE

► COLLE KORAPUR

Colle Polyuréthane bi-composant pour collage des panneaux Taraflex® Systems Top Comfort et Endurance.



LE + PRODUIT :

- Sans solvant

COMMANDE	H2930008
CONDITIONNEMENT	Carton de 12 cartouches

INSTALLATION DES POTEAUX DE JEUX

► VENTOUSE

Ventouse en caoutchouc. Adaptée pour enlever les chapeaux de réservations des sols Taraflex® Systems unis et finition bois.

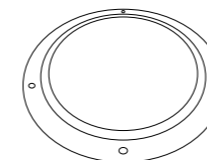


COMMANDE	H2370004
CONDITIONNEMENT	Unité

RÉSERVATIONS

► RÉSERVATION GRANDE TAILLE

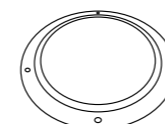
Finitions pour les enclaves des poteaux de jeux. Couvercle 190 mm de diamètre. Intérieur 180 mm de diamètre. Extérieur 230 mm de diamètre. Intérieur découpe 200 mm de diamètre.



COMMANDE	H2000001
CONDITIONNEMENT	Unité

► RÉSERVATION MOYENNE TAILLE

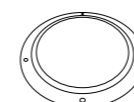
Finitions pour les enclaves des poteaux de jeux. Couvercle 140 mm de diamètre. Intérieur 130 mm de diamètre. Extérieur 180 mm de diamètre. Intérieur découpe 150 mm de diamètre.



COMMANDE	H2330002
CONDITIONNEMENT	Unité

► RÉSERVATION PETITE TAILLE

Finitions pour les enclaves des poteaux de jeux. Couvercle 100 mm de diamètre. Intérieur 90 mm de diamètre. Extérieur 135 mm de diamètre. Intérieur découpe 110 mm de diamètre.



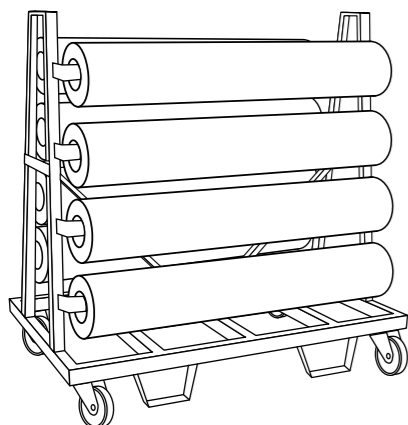
COMMANDE	H2340003
CONDITIONNEMENT	Unité

SOLS TEMPORAIRES

COMPATIBLE AVEC UN CHARIOT SERVEUR

STOCKEUR MOBILE

Présentoir mobile d'une largeur 1,5 m.  
Permet de stocker 4, 6 ou 8 rouleaux de sol temporaire. Les 10 rouleaux sont dans le cas de stockage de Bateco, (rouleaux de 30 à 35 mètres linéaires, car ils sont moins imposants).  
Dimensions en 6 rouleaux : L = 1,9 x l = 1,12 x H = 2 m  
Poids à vide : 199 kg



CODE ARTICLE	ADAPTÉ POUR	CAPACITÉ
087E0039	Protection – Bateco	4 rouleaux
088N0001	Sols sportifs	4 rouleaux
08800001	Protection – Bateco	6 rouleaux
088K0001	Sols sportifs	6 rouleaux
087B0037	Protection – Bateco	8 rouleaux
088S0001	Sols sportifs	8 rouleaux
088J0001	Protection – Bateco	10 rouleaux
CONDITIONNEMENT	Unité	

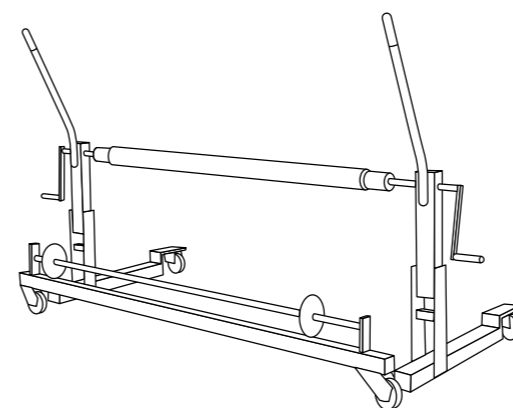
**NB :** Broche à butée 3 mm pour stocker les rouleaux de protection (Bateco).  
Broche à butée 8 mm pour stocker les rouleaux de sols sportifs (plus épais que le Bateco). Les butées sont une sorte de cale permettant d'éviter une sur-épaisseur. Une butée de la bonne hauteur permet notamment d'éviter que le revêtement ne crée un pli et qu'il ne se déforme.

SOLS TEMPORAIRES

COMPATIBLE AVEC LE STOCKEUR MOBILE

CHARIOT SERVEUR

Chariot mécanique permettant de déplacer et d'installer le rouleau qui était entreposé sur le stockeur mobile (et non le stockeur mural).



COMMANDE	Chariot serveur (carré) : 087A 0035 Chariot serveur (broche 3M) : 088F0001
CONDITIONNEMENT	Unité

**CONSEIL :** Pour les rouleaux sportifs portables, utiliser le chariot serveur tube carré (087A0035) ; pour le Bateco, utiliser le chariot serveur broche 3M (088F0001).



**NB :** Existe en chariot motorisé sur demande.

COMPATIBLE AVEC UN CHARIOT DÉROULEUR

STOCKEUR MURAL 7 ROULEAUX

Stockeur fixé directement au mur afin d'optimiser votre espace de rangement des sols amovibles.  
Modèle rond.



COMMANDE	088E0001
CONDITIONNEMENT	Unité

Si vous utilisez un stockeur mural il est nécessaire d'avoir un chariot dérouleur (et non un chariot serveur) pour déplacer les rouleaux.

Capacité 3 à 5 rouleaux de revêtement sportif amovible ;  
7 en Bateco (rouleau < 35 ml).  
Hauteur sur demande.  
Largeur : 1,85 m  
Profondeur : 37,5 cm  
Poids à vide : 20 kg

**Penser au chariot dérouleur pour faciliter l'installation**

Dans le cas où le revêtement est enroulé directement sur le tube du stockeur :  
- Broches lisses : pour le stockage de sols sportifs amovibles,  
- Broches à butée 3 mm : pour le stockage du Bateco (cale permettant d'éviter une sur-épaisseur et la potentielle déformation du Bateco).

COMPATIBLE AVEC LE STOCKEUR MURAL

CHARIOT DÉROULEUR

Chariot permettant de déplacer le rouleau qui était entreposé sur le stockeur mural. Ce chariot a une profondeur adaptée pour pouvoir facilement réceptionner les rouleaux du stockeur mural. Modèle rond.



COMMANDE	088D0001
CONDITIONNEMENT	Unité

SOLS TEMPORAIRES

INSTALLATION

► KIT MOTORISATION



S'installe sur toutes les broches afin de dérouler et enrouler le revêtement. Compatible avec le chariot serveur et dérouleur (pour le chariot dérouleur nécessite un carré d'entraînement et un support stockeur en plus).

COMMANDE	088G0001
CONDITIONNEMENT	Unité

► PAIRE TREUILS SANGLE

Les treuils de sangle permettent de hisser les rouleaux à leurs emplacements respectifs sur le stockeur. Le système de sécurité anti-retour bloque les manivelles en cas de chute du rouleau.

**NB :** Deux personnes sont nécessaires à son fonctionnement.



COMMANDE	H400
CONDITIONNEMENT	Paire

SOLS TEMPORAIRES

INSTALLATION

► SANGLE DE RETENUE

Sangle de maintien 1,80 m permettant de maintenir le rouleau enroulé lors du stockage.



COMMANDE	H295
CONDITIONNEMENT	Unité

**ASTUCE**

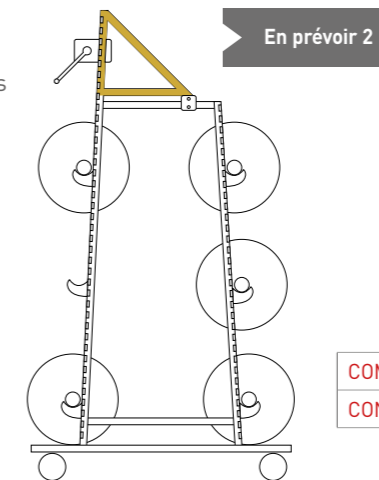
- 2 sangles pour une largeur utile de 150 cm
- 3 sangles pour une largeur de 200 cm

► RÉHAUSSE (POUR STOCKEUR)

Permet de positionner le rouleau sur la position la plus haute du présentoir (dans le cas de rouleaux avec un diamètre conséquent).

Comme l'exemple, ci-contre, dans le cas de stockage de rouleaux imposants, il est impossible de positionner le treuil sur le stockeur.

Il faudra prévoir 2 réhausses (en jaune ci-contre) pour pouvoir installer le treuil sur ces dernières et ainsi pouvoir élever le rouleau sur la position la plus haute du présentoir.



COMMANDE	087G
CONDITIONNEMENT	Unité

COLLES & ADHÉSIFS

COLLE

▶ GERPUR

Colle pour les systèmes Dry-Tex™. Colle polyuréthane mono composante, réactive à l'humidité, qui permet de coller en plein sur milieu humide le matériau Dry-Tex™ (sans limite d'humidité, hors eau ressuante en surface).

Consommation : 400 à 450 g/m².



COMMANDE	086C0083
CONDITIONNEMENT	Pot de 15 kg
ÉCHANTILLON UNITÉ	-

ASTUCE

- À appliquer avec la spatule ergonomique à colle rigide et la lame B1

▶ COLLE KORAPUR

Colle Polyuréthane bi-composant pour collage des panneaux Taraflex® Systems Top Comfort et Endurance.



LE + PRODUIT :


- Sans solvant

COMMANDE	H2930008
CONDITIONNEMENT	Carton de 12 cartouches
ÉCHANTILLON	-

ADHÉSIFS

▶ ADHÉSIF SURFACE BRUTE (D210)

Double-face, remplaçant le D200, utilisé pour les événements temporaires sur des surfaces lisses (bois, surfaces vernies, PVC...).



Penser au dérouleur bande double face (cf. page suivante)

LE + PRODUIT :

- Meilleure durabilité grâce à une adhérence améliorée dans le temps
- Longueur de 45 ml, adaptée aux dimensions des terrains de sport – afin d'éviter le gaspillage sur le chantier
- Durée de conservation plus longue jusqu'à 12 mois (contre 6 mois avec le D200)

COMMANDE	088T0001
CONDITIONNEMENT	Rouleau de 45 ml
ÉCHANTILLON UNITÉ	-

ADHÉSIFS


ADHÉSIFS

NOUVEAUTÉ

ADAPTÉ À LA POSE NON-COLLÉE

▶ TARAFIX SL

Bande de maintien double-face permettant la pose libre de notre gamme Taraflex® SL



Penser au dérouleur double face (cf. ci-dessous)

COMMANDE	059E001
CONDITIONNEMENT	Rouleau de longueur 25 m et largeur 96 mm

ÉCHANTILLON UNITÉ	-
-------------------	---

LE + PRODUIT :

- Absence totale de colle : installation facile, rapide et responsable
- Accroche unique avec l'envers textile du Taraflex® SL : mêmes exigences qualités Taraflex® qu'en pose collée
- Résiste aux remontées d'humidité : solution pour les supports humides, pas besoin de barrière d'humidité
- Facile à déposer : recyclable ou réutilisable
- Une offre complète avec le dérouleur associé : installation facile

▶ DÉROULEUR BANDE DOUBLE FACE



Dérouleur permettant de faciliter la pose des adhésifs D210 et Tarafix SL à positionner sous l'emplacement du revêtement, pour une fixation du revêtement sportif.


COMMANDE	H3720001
CONDITIONNEMENT	Unité

▶ AT7

Adhésif simple face non-migrant qui ne laisse pas de traces. Largeur : 100 mm.

Prévu pour : - Faire la jointure des lés des sols amovibles

- Fixer le matériau sur le tube au moment de l'enroulage



Penser au dérouleur simple face (cf. ci-dessous)

COMMANDE	H2060001
CONDITIONNEMENT	1 rouleau de 33 ml

ÉCHANTILLON UNITÉ	-
-------------------	---

▶ DÉROULEUR SIMPLE FACE



Permet de coller un ruban adhésif simple face AT7 sur le sol amovible au niveau de la jointure des lés afin d'éviter l'infiltration des salissures.

COMMANDE	H3670003
CONDITIONNEMENT	Unité

MARQUAGES

MARQUAGE PERMANENT

► KIT PEINTURE TLD AQUA

La peinture TLD AQUA (Très Longue Durée) a été développée spécifiquement pour résister aux sollicitations lors de la pratique sportive des gymnases.



- LES + PRODUIT :**
- Peinture en phase aqueuse sans solvant et sans odeur
  - Produit non inflammable
  - Conforme au REACH

PEINTURES		
085Z	Kit TLD Aqua Volley	85 ml
085V	Kit TLD Aqua Basket	200 ml
085X	Kit TLD Aqua Tennis	150 ml
085Y	Kit TLD Aqua Handball	230 ml
085W	Kit TLD Aqua Badminton	100 ml

COLORIS DISPONIBLES



Pour des peintures et des kits personnalisés, merci de nous contacter.


CONDITIONNEMENT : 1 KIT pour un tracé linéaire.

- Chaque KIT comprend :
- La peinture à la couleur du tracé officiel
  - Le durcisseur
  - L'adhésif de protection
  - Le rouleau


MARQUAGE TEMPORAIRE

► BANDES ADHÉSIVES COLORÉES

Les bandes adhésives colorées sont parfaites pour les installations temporaires.



COLORIS DISPONIBLES



Bandes adhésives 3M 471

NOMBRE DE BANDES NÉCESSAIRES POUR UN TRACÉ	
HANDBALL	10 bandes adhésives 3 M blanches
VOLLEY BALL	4 bandes adhésives 3 M blanches
FUTSAL	10 bandes adhésives 3 M blanches
BASKET BALL	9 bandes adhésives 3 M rouges

Le blanc est recommandé en tracés de jeu unique.

APPAREILS DE TRAÇAGE


APPAREILS DE TRAÇAGE

► APPAREIL DE TRAÇAGE AVEC TÊTE DE TRAÇAGE ET D'INCRUSTATION

Permet le traçage des lignes de jeux jusqu'à un rayon de 9 m.

Composition du kit :

- 1) Tête de marquage pour bandes adhésives (cf. Marquage temporaire)
- 2) Tête de marquage pour masking (permet de délimiter la zone à peindre, entre les bandes appliquer la peinture TLD Aqua)
- 3) Tête d'incrustation
- 4) Barres de rallonge de 1,5 m
- 5) Supports / raccords de barres
- 6) Centreur sur ventouses
- 7) Guide pour ligne droite
- 8) Coffret de transport ABS
- 9) Housse de protection pour les barres des lignes de jeux jusqu'à un rayon de 9 m



Tête d'incrustation

COMMANDE	087X
CONDITIONNEMENT	Unité

► APPAREIL DE TRAÇAGE SANS TÊTE D'INCRUSTATION

Permet le traçage des lignes de jeux jusqu'à un rayon de 9 m.

Composition du kit :

- 1) Tête de marquage pour bande adhésive
- 2) Tête de marquage pour masking
- 3) Barres de rallonge de 1,5 m
- 4) Supports / raccords de barres
- 5) Centreur sur ventouses
- 6) Guide pour ligne droite
- 7) Coffret de transport ABS
- 8) Housse de protection pour les barres des lignes de jeux jusqu'à un rayon de 9 m

COMMANDE	087W
CONDITIONNEMENT	Unité

STICKERS

► STICKERS GERFLOR

Stickers Gerflor, de différents formats, à coller sur nos revêtement de sol Taraflex®.

CODE ARTICLE	COULEUR	DESCRIPTION	UTILISATION
052A 0030	Blanc	2 stickers (de 300 x 80 cm) : 1 logo penché droit + 1 logo penché gauche	Handball - Futsal
052A 0031	Noir	2 stickers (de 300 x 80 cm) : 1 logo penché droit + 1 logo penché gauche	Handball - Futsal
052A 0044	Noir	2 stickers (de 300 x 80 cm) : penché droit	Handball - Futsal
052A 0045	Noir	2 stickers (de 300 x 80 cm) : penché gauche	Handball - Futsal
052A 0032	Blanc	2 stickers (de 300 x 90 cm) : droit	Volley
052A 0033	Bleu	1 sticker (de 180 x 55 cm) : droit	Tennis de table



ENTRETIEN

PRODUITS D'ENTRETIEN

▶ TRACIFLEX

Pour une utilisation quotidienne ou hebdomadaire, multifonctionnel



LES + PRODUIT :

- Enlève la résine des terrains de handball
- Recommandé en salle de sport
- Peut être vaporisé pur sur les taches tenaces

COMMANDE	085P0001
CONDITIONNEMENT	1 L

▶ TANEX TROPHY (anciennement DYNATECH TROPHY)

Action rapide sur les marques noires et les résidus de résine.



COMMANDE	085E0001
CONDITIONNEMENT	10 L (2x5 L)

▶ SPRAY TARACLEAN

Spray pour éliminer les tâches tenaces.



LE + PRODUIT :

- Simple et rapide d'utilisation

COMMANDE	085A0010
CONDITIONNEMENT	400 ml

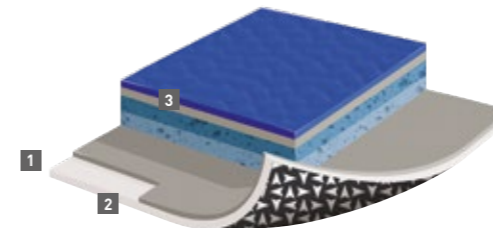
SOUS-COUCHE ET PROTECTION

SOUS-COUCHE ET PROTECTION

▶ SPORISOL

Sous-couche d'interposition avec décor en envers constitué de plots de mousse en étoile 3 branches, pour la pose sur dallage ou terre-plein ; le relief permet à l'humidité de circuler. Épaisseur : 1,7 mm.

- 2 utilisations :
- Lutter contre les remontées d'humidité,
  - Conforme en sous-section 4 pour le recouvrement de supports amiantés.



- 1 Sol
- 2 Pose du Sporisol  
(cf. Principe de Mise en Œuvre Sport)
- 3 Pose du revêtement de sol

COMMANDE	08290002
CONDITIONNEMENT	Rouleau de 2 m x 45 ml

LIASSE ÉCHANTILLONS	Y3240004 (cf. p.72) Contient : • Bateco • Taraflex® Evolution • Sporisol
ÉCHANTILLON UNITÉ	Z4910002

Après la pose du Sporisol attendre 24 h avant la pose du revêtement de sol

**NB :** Dans le cas de l'utilisation du Sporisol, afin de lutter contre les remontées d'humidité, il faut noter qu'avec une colle acrylique l'humidité résiduelle doit être comprise entre 4,5 % et 7 % et avec une colle réactive (bi-composante) entre 7 % et 10 % (cf. Principe de Mise en Œuvre).

▶ PROTECTION BATECO

Surface de protection vinyle noire, calandree et grainée. Épaisseur : 1,5 mm.



LE + PRODUIT :

- Protège le sol sportif en cas d'utilisation non sportive de la salle, il prévient le marquage de pieds de chaises, tables et talons sur sol sportif

COMMANDE	H3756801
CONDITIONNEMENT	20 ml = HM12 6801 30 ml = HM06 6801 Longueur personnalisée = H3756801

LIASSE ÉCHANTILLONS	Y3240004 (cf. p.72) Contient : • Bateco • Taraflex® Evolution • Sporisol
ÉCHANTILLON UNITÉ	Z4906801


Avec la protection Bateco penser à l'adhésif AT7 (cf. page 61) et au dérouleur simple face (cf. page 61).



# POWERSHOCK



**POWERSHOCK**



## POWERSHOCK

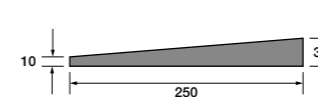

### SOLS CAOUTCHOUC POWERSHOCK



#### POWERSHOCK 300

##### ► PROFILÉ DROIT

Profilé droit pour Powershock 300.



Dimensions : 1 ml x 25 cm


COMMANDE	S3490001
CONDITIONNEMENT	En fonction de la surface
ÉCHANTILLON UNITÉ	-

COLORIS  
DISPONIBLE  
NOIR



##### ► PROFILÉ D'ANGLE

Profilé d'angle pour Powershock 300.



Dimensions : 1 ml x 25 cm ; deux pièces de 45° pour créer l'angle

COMMANDE	S3480001
CONDITIONNEMENT	En fonction de la surface
ÉCHANTILLON UNITÉ	-

COLORIS  
DISPONIBLE  
NOIR





#### PROFILÉS MÉTAL

##### LES + PRODUIT :

- Installations ancrées (diminue le risque de vandalisme)
- Résistants aux intempéries (même aux vents forts)
- Compatibles avec la dilatation des dalles Powergame+
- Finitions esthétiques

Les profilés rampes sont à fixer au support. Ces profilés sont recommandés pour les configurations où l'aire de jeu est exposée aux vents violents et pour éviter un démontage du terrain par sa périphérie.

##### ▶ RAMPE ET ANGLE



Profilé de finition inox pour terrains de jeux extérieurs.  
Matière : Inox / Longueur : 1480 mm / Largeur : 190 mm / Hauteur : 24 mm (dalle + profilé)

COMMANDE	S358
CONDITIONNEMENT	4 par boîte
ÉCHANTILLON UNITÉ	-



#### PROFILÉS POLYPROPYLÈNE

##### ▶ PROFILÉ DROIT MÂLE



Profilé polypropylène mâle pour terrains de jeux extérieurs.  
Dimensions : 30.5 x 9.5 x 1.9 cm

COMMANDE	S352
CONDITIONNEMENT	305 x 95 mm
ÉCHANTILLON UNITÉ	Z2780001

##### ▶ PROFILÉ DROIT FEMELLE



Profilé polypropylène femelle pour terrains de jeux extérieurs.  
Dimensions : 30.5 x 9.5 x 1.9 cm


COMMANDE	S538
CONDITIONNEMENT	305 x 95 mm
ÉCHANTILLON UNITÉ	Z2790001

##### ▶ PROFILÉ D'ANGLE



Profilé polypropylène d'angle pour terrains de jeux extérieurs.  
Dimensions : 9.5 x 9.5 x 1.9 cm

COMMANDE	S345
CONDITIONNEMENT	Unité
ÉCHANTILLON UNITÉ	Z2800001



## OUTILLAGE / TAPIS



Pour votre outillage pensez à notre filiale



ZA Les Pouards - 13 et 15, rue Taillefer - 91160 Champlan  
Tél. 01 69 79 69 79 - Fax. 01 64 48 41 00  
Email : contact@romus.fr - www.romus.fr

## PROTECTION MURALE



Pour vos protections murales pensez à notre filiale



16, rue Isabelle Eberhardt - BP 92083 - 31019 Toulouse Cedex 2  
Tél. 05 34 39 40 40 - Fax. 05 34 39 40 50  
Email : service.clientele@spm.fr  
www.spm.fr

## LIASSES ACCESSOIRES BÂTIMENT

### ► Z0160010

Liasse "Vynaflex"

Composée de :

- 1 plinthe grise 100 mm (cf. p.9)
- 1 plinthe grise 80 mm (cf. p.9)
- 7 plinthes (tous les coloris disponibles) de 60 mm (cf. p.9)



### ► Z0052699

Composée de :

- Sous-couche Sporisol (cf. p.38)
- Taralay Impression




### ► Z0160110

Liasse "Système douche"

Composée de :

- 3 seuils de douche (tous les coloris disponibles) (cf. p.23)
- 1 profil de diminution (cf. p.23)
- 1 forme d'appui de 20 mm (cf. p.24)
- 1 forme d'appui d'angle pour revêtements muraux (cf. p.24)



### ► Z0160120

Liasse "Remontée en plinthe complète flexible"

Composée de :

- 4 remontées en plinthe complètes (tous les coloris disponibles) (cf. p.13)




### ► Z0160060

Liasse "Profil de finition, profil de finition clipsé, remontée en plinthe complète clipsée"

Composée de :

- Un support complet 100 mm (cf. p.13)
- Un support de 28 mm (cf. p.11)
- 10 parties à clipser sur les supports (tous les coloris disponibles) (cf. p.11 ou 13)
- Un profil de finition rigide (cf. p.11)





GLOSSAIRE

BÂTIMENT

<b>A</b>		<b>G</b>		<b>R</b>	
Adhésif contremarche	46	Guidage linéaire « EasyGuide »	49	Rampe Grand trafic PVC	20
Adhésif D75	39	<b>J</b>		Rampe aluminium 2,8 mm	20
Angle GTI®	21	Joint de dilatation contretypé	18	Rampe aluminium 5-6 mm	19
Angle rampe aluminium 5-6 mm	19	<b>K</b>		Rampe contretypé	18
<b>B</b>		Korkment 2 mm	37	Rampe GTI®	21
Bande de maintien Hop <b>Nouveau</b>	39	<b>L</b>		Remontée en plinthe complète clipsée	13
Bande sous-couche GTI®	38	Logos sur dalles GTI®	32	Remontée en plinthe complète flexible	13
Bande TBS	33	<b>M</b>		<b>S</b>	
Bandes décoratives	31	Maillet anti-rebonds	32	Seuil contretypé	18
<b>C</b>		Maroufleur	32	Seuil de douche	23
Clean Corner	14	<b>N</b>		Siphon Vertical Duschbrunn	25
Clip de marche	44	Nez de marche aluminium	44	Siphon horizontal Freja	25
Clous podotactiles « EasyPlot »	48	Nez de marche vinyle T27	46	Sous-couche Acoustic Plus 19 dB	36
Cordon de soudure BBR40	29	Nez de marche vinyle T49	45	Sous-couche Acoustic 15 dB	36
Cordon de soudure CA72	29	<b>P</b>		Sous-couche Silence Plus 19 dB	36
Cordon de soudure CR40	27 / 29	Plinthe design MDF	8	Sous-couche Smart Fix 16 dB	36
Cordon de soudure CR50	29	Plinthe design Vinyle	8	Sporisol	38
Cordon de soudure MLR40 - Linoleum	30	Plinthe pré-formée HSLA	9	Système pour angle rentrant,	
Cordon de soudure MCR40	30	Plinthe Vynaflex	9	sols EL5 / EL7	14
Cordon de soudure ULR40 - Linoleum	30	Profil d'arrêt / finition en PVC	10 / 19	Système pré-découpé	
Cordon ESD	30	Profil de diminution sol / mur	12 / 23	pour angle sortant - sols EL5 / EL7	14
<b>D</b>		Profil de finition clipsé	11	<b>T</b>	
Dalle podotactile pré-adhésivée	47	Profil de finition P1509	10 / 18	Tapis – Quickmat Lames	34
<b>E</b>		Profil de finition P769	10 / 19	Tapis – Kit Romat GT	35
Embouts de finition	8	Profil de finition rigide	11	Tapis – Kit Esplanade 9000	35
<b>F</b>		Profil de liaison sol / sol	18	Tarafoam	26 / 37
Feuillard de cuivre	33	Profilés multi-fonction <b>Nouveau</b>	18		
Fix&Free 100	39	Profilés Mural Revela <b>Nouveau</b>	16		
Fix&Free 740	39				
Forme d'appui CA12	24				
Formes d'appui	12 / 24				

SPORT

<b>A</b>		<b>K</b>		<b>S</b>	
Appareils de traçage	63	Kit enrouleur de rouleaux	58	Sangle de retenue	59
Adhésif AT7	61	Kit peinture TLD Aqua	62	Seuil BE TX	54
Adhésif D210	60	<b>P</b>		Sporisol	65
Adhésif Tarafix SL <b>Nouveau</b>	61	Paire treuils sangle	58	Spray Taraclean	64
<b>B</b>		Plinthe BB TX	54	Stocqueur mobile	56
Bandes adhésives colorées	62	Profilé d'angle – Powershock 300	67	Stocqueur mural	56
Bateco	65	Profilé droit – Powershock 300	67	Stickers	63
<b>C</b>		Profilé d'angle polypro. – Sport Court®	69	<b>T</b>	
Chariot dérouleur	57	Profilé droit femelle polypro. – Sport Court®	69	Tanex Trophy	64
Chariot serveur	57	69		Traciflex	64
Colle Korapur	55 / 60	Profilé droit mâle polypro. – Sport Court®	69	<b>V</b>	
Cordon de soudure CR40	53	69		Ventouse	55
Cordon de soudure CR50	53	Profilé métal – Sport Court®	69		
Cordon de soudure CR60	53	<b>R</b>			
<b>D</b>		Réhausse	59		
Dérouleur double face	61	Réservation grande taille	55		
Dérouleur simple face	61	Réservation moyenne taille	55		
<b>G</b>		Réservation petite taille <b>Nouveau</b>	55		
Gerpur	60				

**Service Express :**  
Conseils techniques et échantillons

**N°Azur 0 810 569 569**  
PRIX APPEL LOCAL

e-mail : [contactfrance@gerflor.com](mailto:contactfrance@gerflor.com)

gerflor.fr / suivez nous   



Z0045130

### ROMUS

ZA Les Pouards  
13 et 15, Rue Taillefer  
91160 Champlan  
Tél. 01 69 79 69 79  
Fax. 01 64 48 41 00  
Email : [contact@romus.fr](mailto:contact@romus.fr)  
[www.romus.fr](http://www.romus.fr)

### SPM INTERNATIONAL

16 rue Isabelle Eberhardt - BP 92083  
31019 Toulouse Cedex 2  
Tél. 05 34 39 40 40  
Fax. 05 34 39 40 50  
Email : [service.clientele@spm.fr](mailto:service.clientele@spm.fr)  
[www.spm.fr](http://www.spm.fr)

RC Lyon B 726 580 152 - jpe - 04/2023 - Z0045130 - Prix indicatif documentation : 8,64 €

**we care / we act** Nos engagements pour un développement durable



**EMPREINTE CARBONE\***  
-20 % kg  
équivalent CO<sub>2</sub>/m<sup>2</sup>  
entre 2020 et 2025



**CONTENU BIOSOURCÉ\*\***  
10 % d'ici à 2025



**CONTENU RECYCLÉ**  
30 % d'ici à 2025



**POSE LIBRE\*\*\***  
50 % d'ici à 2025



**VOLUME RECYCLÉ ANNUEL**  
60 000 t d'ici à 2025

**Gerflor**<sup>®</sup>

\* Scopes 1 et 2 définis dans le protocole des GES. \*\* % d'activité réalisée avec des produits contenant du biosourcé.  
\*\*\* % d'activité réalisée avec des produits en pose non collée.